

PREISLISTE

Stand: 01.04.2017



Mazda CX-3

zoom-zoom



PRIME-LINE

AUSSTATTUNGSHIGHLIGHTS (Auswahl)

Sicherheit und Technologie	Außenausstattung	Innenausstattung und Konnektivität
<ul style="list-style-type: none"> • Antiblockiersystem (ABS) mit Bremsassistent (EBA) • Beifahrerairbag, abschaltbar • Berganfahrassistent (HLA) • Dynamische Stabilitätskontrolle (DSC) mit Traktionskontrollsystem (TCS) • Front- und Seitenairbags, vorne • G-Vectoring Control (GVC), Fahrdynamikregelung • i-stop: Intelligentes Motor Stop-/Start-System • Kopf-/Schulter-Airbags, vorne und hinten • Reifendruck-Kontrollsystem (TPMS) 	<ul style="list-style-type: none"> • Außenspiegel elektrisch einstellbar • Coming-/Leaving-Home-Funktion • Stahlfelgen mit 215/60 R16 Bereifung mit Radzierblenden • Türgriffe außen in Wagenfarbe lackiert • Zentralverriegelung mit Funkfernbedienung 	<ul style="list-style-type: none"> • Elektrische Fensterheber, vorne und hinten, mit Komfortfunktion für das Fahrerfenster • Klimaanlage • Mazda Audio-System mit Radio, USB-/AUX-Anschluss und Lenkradbedientasten • Motor Start-/Stop-Knopf • Multi-Informations-Display mit Touring-Computer • Rücksitzlehnen im Verhältnis 60:40 geteilt klappbar

ab € 17.990,- inkl. MwSt. | ab € 15.117,65 exkl. MwSt.

CENTER-LINE

AUSSTATTUNGSHIGHLIGHTS zusätzlich zu bzw. abweichend von PRIME-Line

Sicherheit und Technologie	Außenausstattung	Innenausstattung und Konnektivität
<ul style="list-style-type: none"> • City-Notbremsassistent (SCBS) • Geschwindigkeitsregelanlage mit Geschwindigkeitsbegrenzer (Cruisecontrol) 	<ul style="list-style-type: none"> • Außenspiegel beheizbar und elektrisch anklappbar • Leichtmetallfelgen mit 215/60 R16 Bereifung, silber 	<ul style="list-style-type: none"> • Beifahrersitz, höhenstellbar • CD-Player (MP3-fähig), zusätzlicher USB-Anschluss und 2 zusätzliche Lautsprecher • Freisprecheinrichtung¹⁾ mit Sprachsteuerung und Bluetooth[®] mit Audiostreaming • Klimatisierungsautomatik • Lederlenkrad • MZD Connect²⁾ mit 17,8 cm Farbdisplay (7 Zoll), Multi Commander und Zugang zu Internetradio- und Social-Media-Anwendungen³⁾ via Smartphone¹⁾

ab € 19.990,- inkl. MwSt. | ab € 16.798,32 exkl. MwSt.



▶ EXCLUSIVE-LINE

AUSSTATTUNGSHIGHLIGHTS zusätzlich zu bzw. abweichend von CENTER-Line

Sicherheit und Technologie	Außenausstattung	Innenausstattung und Konnektivität
<ul style="list-style-type: none"> • Ausparkhilfe (RCTA) • Spurhalteassistent (LDWS) • Spurwechselassistent (BSM) 	<ul style="list-style-type: none"> • Außenspiegel automatisch anklappbar • Einparkhilfe, hinten • Heck- und Seitenscheiben hinten abgedunkelt • LED-Nebelscheinwerfer • LED-Tagfahrlicht • Licht- und Regensensor • Voll-LED-Scheinwerfer mit automatischer Leuchtweitenregulierung 	<ul style="list-style-type: none"> • Digitalradio-Tuner (DAB) • Sitzheizung für Fahrer und Beifahrer

ab € 22.190,- inkl. MwSt. | ab € 18.647,06 exkl. MwSt.

▶ SPORTS-LINE

AUSSTATTUNGSHIGHLIGHTS zusätzlich zu bzw. abweichend von EXCLUSIVE-Line

Sicherheit und Technologie	Außenausstattung	Innenausstattung und Konnektivität
<ul style="list-style-type: none"> • Schaltwippen am Lenkrad (i.V.m. SKYACTIV-Drive Automatikgetriebe) 	<ul style="list-style-type: none"> • Chrom-Applikationen an den Seitentüren • Designapplikation im Kühlergrill • Leichtmetallfelgen mit 215/50 R18 Bereifung, Diamantschliff-Design • LogIn: Schlüsselloses Zugangssystem • Rückfahrkamera 	<ul style="list-style-type: none"> • Head-up Display mit hochauflösender Farbdarstellung, zur Anzeige fahrrelevanter Informationen im Sichtfeld des Fahrers • Sitzbezüge aus Materialkombination Stoff/Ledernachbildung

ab € 23.290,- inkl. MwSt. | ab € 19.571,43 exkl. MwSt.



PREISE

BENZIN	Antrieb	kW (PS)	Getriebe	inkl. 19 % MwSt. exkl. 19 % MwSt.			
				Prime-Line	Center-Line	Exclusive-Line	Sports-Line
SKYACTIV-G 120	Vorderrad-antrieb (FWD)	88 (120)	6-Gang-Schalt-getriebe	17.990,- 15.117,65	19.990,- 16.798,32	22.190,- 18.647,06	23.290,- 19.571,43
SKYACTIV-G 120 SKYACTIV-Drive	Vorderrad-antrieb (FWD)	88 (120)	6-Stufen-Automatik-getriebe	-	-	23.690,- 19.907,56	24.890,- 20.915,97
SKYACTIV-G 150	Allradantrieb (AWD)	110 (150)	6-Gang-Schalt-getriebe	-	-	24.990,- 21.000,-	26.090,- 21.924,37
SKYACTIV-G 150 SKYACTIV-Drive	Allradantrieb (AWD)	110 (150)	6-Stufen-Automatik-getriebe	-	-	26.490,- 22.260,50	27.690,- 23.268,91
DIESEL	Antrieb	kW (PS)	Getriebe	Prime-Line	Center-Line	Exclusive-Line	Sports-Line
SKYACTIV-D 105	Vorderrad-antrieb (FWD)	77 (105)	6-Gang-Schalt-getriebe	-	21.990,- 18.478,99	24.190,- 20.327,73	25.290,- 21.252,10
SKYACTIV-D 105	Allradantrieb (AWD)	77 (105)	6-Gang-Schalt-getriebe	-	-	-	27.090,- 22.764,71
SKYACTIV-D 105 SKYACTIV-Drive	Allradantrieb (AWD)	77 (105)	6-Stufen-Automatik-getriebe	-	-	-	28.690,- 24.109,24

OPTIONSPAKETE

TOURING-PAKET	inkl. 19 % MwSt. exkl. 19 % MwSt.			
	Prime-Line	Center-Line	Exclusive-Line	Sports-Line
<ul style="list-style-type: none"> • Außenspiegel automatisch anklappbar (bei Türverriegelung) • Ausparkhilfe (RCTA) • Digitalradio-Tuner (DAB) • Einparkhilfe, hinten • Heck- und Seitenscheiben hinten abgedunkelt 				
<ul style="list-style-type: none"> • Licht- und Regensensor • Sitzheizung für Fahrer und Beifahrer • Spurhalteassistent (LDWS) • Spurwechselassistent Plus (BSM) 	-	1.400,- 1.176,47	•	•
TECHNIK-PAKET ⁴⁾	Prime-Line	Center-Line	Exclusive-Line	Sports-Line
<ul style="list-style-type: none"> • Adaptive Geschwindigkeitsregel-anlage mit radargestützter Distanz-regelung (MRCC) und Pre Crash Safety-System mit aktivem Brems-eingriff (SBS) • BOSE® Sound-System mit 7 Laut-sprechern • City-Notbremsassistent Plus (SCBS R) • Dynamisches Kurvenlicht (AFS) 				
<ul style="list-style-type: none"> • Fernlichtassistent (HBC) • Lenkradheizung • Müdigkeitserkennung (DAA) • Verkehrszeichen-erkennung (nur in Verbindung mit Navigationssystem) 	-	-	-	1.200,- 1.008,40
WEITERE WERKSEITIGE OPTIONEN	Prime-Line	Center-Line	Exclusive-Line	Sports-Line
Metallic-Lackierung	530,- 445,38	530,- 445,38	530,- 445,38	530,- 445,38
Metallic-Lackierung, Sonderfarbe Rubinrot (41V) oder Matrixgrau (46G)	750,- 630,25	750,- 630,25	750,- 630,25	750,- 630,25
Lederausstattung mit Einsätzen aus LUX SUEDE® ⁵⁾ in Pure-White/Anthrazit und elektrisch verstellbarem Fahrersitz mit Memory-Funktion	-	-	-	1.200,- 1.008,40
Mazda SD-Navigationssystem ²⁾	-	690,- 579,83	690,- 579,83	690,- 579,83

AUSSTATTUNG

		inkl. 19 % MwSt. exkl. 19 % MwSt.			
SICHERHEIT UND TECHNOLOGIE		Prime-Line	Center-Line	Exclusive-Line	Sports-Line
3. Bremslicht, hochgesetzt		●	●	●	●
3-Punkt-Automatikgurte für alle Sitzplätze, vorne mit Höheneinstellung		●	●	●	●
Airbags:	Beifahrerairbag abschaltbar	●	●	●	●
	Frontairbags	●	●	●	●
	Kopf-/Schulter-Airbags, vorne und hinten	●	●	●	●
	Seitenairbags, vorne	●	●	●	●
Antiblockiersystem (ABS) mit elektronischem Bremsassistent (EBA)		●	●	●	●
Dynamische Stabilitätskontrolle (DSC) mit Traktionskontrollsystem (TCS)		●	●	●	●
Elektronische Bremskraftverteilung (EBD)		●	●	●	●
Geschwindigkeitsregelanlage mit Geschwindigkeitsbegrenzer (Cruisecontrol)		–	●	●	●
Gurtstraffer mit Gurtkraftbegrenzer, vorne		●	●	●	●
G-Vectoring Control (GVC), Fahrdynamikregelung		●	●	●	●
i-ACTIVSENSE Systeme:	Adaptive Geschwindigkeitsregelanlage mit radar-gestützter Distanzregelung (MRCC) und Pre Crash Safety-System mit aktivem Bremsengriff (SBS)	–	–	–	○
	Ausparkhilfe (RCTA)	–	○	●	●
	Berganfahrassistent (HLA)	●	●	●	●
	City-Notbremsassistent mit Fußgängererkennung (SCBS)	–	●	●	●
	City-Notbremsassistent Plus (SCBS R)	–	–	–	○
	Fernlichtassistent (HBC)	–	–	–	○
	Müdigkeitserkennung (DAA)	–	–	–	○
	Spurhalteassistent (LDWS)	–	○	●	●
	Spurwechslassistent Plus (BSM)	–	○	●	●
	Verkehrszeichenerkennung (TSR)	–	–	–	○
i-ELOOP: System zur Bremsenergieerückgewinnung*		–	–	●	●
i-stop: Intelligentes Motor Stop-/Start-System		●	●	●	●
ISOFIX Kindersitzhalterung auf den äußeren Sitzen, hinten		●	●	●	●
Komfortblinkfunktion		●	●	●	●
Mobilitäts-Kit mit Kompressor und Reifendichtmittel		●	●	●	●
Notbrems-Warnblinkautomatik (ESS)		●	●	●	●
Reifendruck-Kontrollsystem (TPMS), indirekt über ABS		●	●	●	●
Schaltwippen am Lenkrad (i.V.m. SKYACTIV-Drive Automatikgetriebe)		–	–	–	●
Sport- oder Normalmodus bei SKYACTIV-Drive Automatikgetriebe wählbar (nur Benziner)		–	–	●	●
Warnleuchte und -ton für nicht angelegte Sicherheitsgurte		●	●	●	●
Wegfahrsperre, elektronisch		●	●	●	●

● = Serienausstattung – = nicht verfügbar ○ = im Optionspaket erhältlich

*Genauere Informationen zu Verfügbarkeiten finden Sie in den technischen Daten auf den Seiten 8 bis 9.

Alle Preise sind unverbindliche Preisempfehlungen der Mazda Motors (Deutschland) GmbH ab Auslieferungslager in Euro.

Angaben zum Kraftstoffverbrauch und zu den CO₂-Emissionen finden Sie auf Seite 8 und 9 dieser Preisliste.

		inkl. 19 % MwSt. exkl. 19 % MwSt.			
AUSSEN		Prime-Line	Center-Line	Exclusive-Line	Sports-Line
Außenspiegel:	elektrisch einstellbar, mit integrierten Seitenblinkern, in Wagenfarbe lackiert	●	●	●	●
	beheizbar und elektrisch anklappbar	–	●	●	●
	automatisch anklappbar (mit Türverriegelung)	–	○	●	●
Chrom-Applikation an den Seitentüren		–	–	–	●
Colorverglasung, wärmedämmend		●	●	●	●
Dachantenne in Wagenfarbe lackiert		●	●	●	●
Dachheckspoiler in Wagenfarbe lackiert		●	●	●	●
Designapplikation im Kühlergrill		–	–	–	●
Heck- und Seitenscheiben hinten abgedunkelt		–	○	●	●
Licht:	Scheinwerfer:				
	Halogen	●	●	–	–
	Voll-LED mit automatischer Leuchtweitenregulierung	–	–	●	●
	Tagfahrlicht:				
	Halogen	●	●	–	–
	LED	–	–	●	●
	Coming-/Leaving-Home-Lichtfunktion	●	●	●	●
	Lichtsensor	–	○	●	●
	LED-Nebelscheinwerfer	–	–	●	●
	Dynamisches Kurvenlicht (AFS)	–	–	–	○
Metallic-Lackierung		530,- 445,38	530,- 445,38	530,- 445,38	530,- 445,38
Metallic-Sonderlackierung		750,- 630,25	750,- 630,25	750,- 630,25	750,- 630,25
Parkhilfe:	Einparkhilfe, hinten	–	○	●	●
	Rückfahrkamera	–	–	–	●
Räder und Bereifung:	Stahlfelgen mit 215/60 R16 Bereifung, mit Radzierblende	●	–	–	–
	Leichtmetallfelgen mit 215/60 R16 Bereifung, silber	–	●	●	–
	Leichtmetallfelgen mit 215/50 R18 Bereifung, Diamantschliff-Design	–	–	–	●
Regensensor		–	○	●	●
Schließsystem:	Zentralverriegelung mit Funkfernbedienung	●	●	●	●
	LogIn: Schlüssellooses Zugangssystem	–	–	–	●
Türgriffe außen in Wagenfarbe lackiert		●	●	●	●



AUSSTATTUNG

		inkl. 19% MwSt. exkl. 19% MwSt.			
INNEN		Prime-Line	Center-Line	Exclusive-Line	Sports-Line
Elektrische Fensterheber, vorne und hinten, mit Komfortfunktion für das Fahrerfenster		●	●	●	●
Gepäckraumabdeckung		●	●	●	●
Klimatisierung:	Klimaanlage	●	-	-	-
	Klimatisierungsautomatik	-	●	●	●
Lederlenkrad		-	●	●	●
Lederschaltknäuf und -handbremsgriff		-	●	●	●
Lenkradheizung		-	-	-	○
Lenksäule, höhen- und längeneinstellbar		●	●	●	●
Leselampen, vorne		●	●	●	●
Make-up Spiegel in der Sonnenblende für Fahrer und Beifahrer		●	●	●	●
Motor Start-/Stop-Knopf		●	●	●	●
Multi-Informations-Display mit Außentemperaturanzeige und Touring-Computer		●	●	●	●
Sitze:	Beifahrersitz, höhenestellbar	-	●	●	●
	Fahrersitz, höhenestellbar	●	●	●	●
	Rücksitzlehnen im Verhältnis 60:40 geteilt klappbar	●	●	●	●
	Sitzheizung für Fahrer und Beifahrer	-	○	●	●
Sitzbezüge:	Stoff „Yokosuka“	●	-	-	-
	Stoff „Toyama“	-	●	●	-
	Materialkombination Stoff/Ledernachbildung	-	-	-	●
	Lederausstattung mit Einsätzen aus LUX SUEDE ⁵⁾ und elektrisch verstellbarem Fahrersitz mit Memory-Funktion		-	-	-

● = Serienausstattung - = nicht verfügbar ○ = im Optionspaket erhältlich

Alle Preise sind unverbindliche Preisempfehlungen der Mazda Motors (Deutschland) GmbH ab Auslieferungslager in Euro. Angaben zum Kraftstoffverbrauch und zu den CO₂-Emissionen finden Sie auf Seite 8 und 9 dieser Preisliste.

		inkl. 19% MwSt. exkl. 19% MwSt.			
MZD CONNECT - MAZDA KONNEKTIVITÄTSKONZEPT		Prime-Line	Center-Line	Exclusive-Line	Sports-Line
Anzeige, Bedienung:	Lenkradbedientasten für:				
	Audioquelle und Lautstärke	●	●	●	●
	Freisprecheinrichtung ¹⁾ und Geschwindigkeitsregelanlage	-	●	●	●
	17,8 cm Farbdisplay (7 Zoll), hochauflösend, bei stehendem Fahrzeug als Touchscreen nutzbar	-	●	●	●
	Multi Commander zur komfortablen und sicheren Bedienung	-	●	●	●
	Head-up Display mit hochauflösender Farbdarstellung zur Anzeige fahrerelevanter Informationen im Sichtfeld des Fahrers	-	-	-	●
Audio-System:	Mazda Audio-System mit Radio und USB-/AUX-Anschluss	●	●	●	●
	CD-Player (MP3-fähig), zweiter USB-Anschluss	-	●	●	●
	BOSE [®] Sound-System ⁴⁾	-	-	-	○
	Digitalradio-Tuner (DAB)	-	○	●	●
	Internetradio-Anwendung ³⁾ : mittels der Apps ⁶⁾ aha [™] und Stitcher [™]	-	●	●	●
	4 Lautsprecher	●	-	-	-
	6 Lautsprecher	-	●	●	●
7 Lautsprecher	-	-	-	○	
Kommunikation:	Freisprecheinrichtung ¹⁾ mit Sprachsteuerung und Bluetooth [®] mit Audiostreaming	-	●	●	●
	Erweiterte Sprachsteuerung für z. B. Suche nach Musiktiteln	-	●	●	●
	Social Media Integration ³⁾ : Mittels der App ⁶⁾ aha [™] Zugang zu Facebook und Twitter; Anzeige erfolgt über das Farbdisplay; Steuerung erfolgt über den Multi Commander; Vorlesefunktion erfolgt über Text-to-Speech-Sprachausgabe	-	●	●	●
Mazda SD-Navigationssystem ²⁾ :	3D-Kartendarstellung, hochauflösend				
	Zieleingabe über die Kontaktdaten aus einem Smartphone ¹⁾ möglich	-	690,- 579,83	690,- 579,83	690,- 579,83
	Erweiterbar mit Online-Diensten (kostenpflichtig)				

▶ MAZDA GARANTIELEISTUNGEN

NEUWAGENGARANTIE

3 Jahre Garantie bis 100.000 km (je nachdem, was zuerst eintritt)	12 Jahre Durchrostungsgarantie
3 Jahre Lackgarantie	Mazda Europe Service

ANSCHLUSSGARANTIE ⁷⁾

GARANTIELAUFZEITEN

12 Monate Laufzeit bis 150.000 km Gesamtleistung (je nachdem, was zuerst eintritt)	146,- 122,69	inkl. 19 % MwSt. exkl. 19 % MwSt.
24 Monate Laufzeit bis 150.000 km Gesamtleistung (je nachdem, was zuerst eintritt)	227,- 190,76	inkl. 19 % MwSt. exkl. 19 % MwSt.
60 Monate Laufzeit bis 150.000 km Gesamtleistung (je nachdem, was zuerst eintritt)	599,- 503,36	inkl. 19 % MwSt. exkl. 19 % MwSt.

GARANTIEABSCHLUSS

Die Garantie beginnt direkt im Anschluss an die Mazda Neuwagengarantie.

Garantielaufzeit 12 und 24 Monate	Die Mazda Neuwagen-Anschlussgarantie kann während der gesamten Laufzeit der Mazda Neuwagengarantien abgeschlossen werden.
Garantielaufzeit 60 Monate	Die Mazda Neuwagen-Anschlussgarantie kann nur für Privatkundenzulassungen bis zu einem maximalen Alter von 12 Monaten ab Erstzulassung und einer maximalen Gesamtleistung von 10.000 km ab Erstzulassung abgeschlossen werden.

GARANTIEVERLÄNGERUNG⁷⁾

Während der Laufzeit der Mazda Neuwagen-Anschlussgarantie lässt sich diese um jeweils ein weiteres Jahr **bis zum vollendeten 10. Jahr** nach Beginn der Mazda Neuwagengarantie oder bis zu einer Gesamtleistung von 200.000 km verlängern.

67 kW (91 PS) bis 92 kW (125 PS)	227,- 190,76	inkl. 19 % MwSt. exkl. 19 % MwSt.
93 kW (126 PS) bis 146 kW (199 PS)	286,- 240,34	inkl. 19 % MwSt. exkl. 19 % MwSt.

1) Information zur Kompatibilität mit Mobiltelefonen finden Sie unter www.mazda.de/support. Weitere Informationen erhalten Sie auch über Ihren Mazda Vertragshändler. **2)** Weitere Informationen zum MZD Connect System und den Zugang zu den Downloadseiten für Kartenupdates und den weiteren Diensten finden Sie unter www.mazda.de/support. Weitere Informationen erhalten Sie auch über Ihren Mazda Vertragshändler. **3)** Voraussetzung für die Nutzung von Internetanwendungen über das Audio-System des Mazda CX-3 ist ein kompatibles Smartphone (nicht Teil der Fahrzeugausstattung) - Android- oder iOS-basiert - und eine Verbindung zum Mobilfunknetz. Hierbei können, abhängig von Ihrem Mobilfunktarif, zusätzliche Kosten entstehen, insbesondere auch durch Roaming-Gebühren bei der Nutzung im Ausland. Daher ist prinzipiell eine Datenflatrate als Bestandteil Ihres Mobilfunkvertrags zur Nutzung der Anwendungen zu empfehlen. **4)** Bei Wahl des Technik-Pakets mit BOSE® Sound-System verringert sich das Kofferraumvolumen von 350 auf 287 Liter. **5)** Sitzmittelbahn in einer Kombination aus Leder und LUX SUEDE®, Sitzwangen in Leder. **6)** Die ah™ Radio App und Stitcher™ App sind per Download z. B. über „Google Play™“ oder im „Apple Store“ erhältlich. **7)** Die Anschlussgarantie und Garantieverlängerung sind Angebote der CG Car Garantie Versicherung AG, Freiburg, gemäß den gültigen Garantiebedingungen. Keine Mazda Anschlussgarantie kann vergeben werden für Fahrzeuge, die: mindestens zeitweilig als Taxen, Mietwagen, Selbstfahrer-Mietwagen, Fahrschulwagen, für Kurier-, Eil- und Paketdienste, für Krankentransporte sowie zur gewerbsmäßigen Personenbeförderung genutzt werden sollen; an gewerbsmäßige Wiederverkäufer veräußert werden; die auf den Händler zugelassen werden; nicht in der EU, Schweiz, Norwegen, Island oder Liechtenstein zugelassen werden; mit leistungsgesteigerten Aggregaten und für Sonderkraftfahrzeuge; bei denen die von Mazda vorgeschriebenen/empfohlenen Wartungs-, Inspektions- oder Pflegearbeiten nicht ordnungsgemäß durchgeführt worden sind.

▶ MAZDA ORIGINAL ZUBEHÖR



Bitte beachten Sie:

Das umfangreiche Zubehörprogramm für Ihren Mazda CX-3 finden Sie in einer separat erhältlichen Zubehör-Broschüre. Die Preise können Sie der zugehörigen Zubehör-Preisliste entnehmen. Ihr Mazda Vertragspartner berät Sie gerne.



	BENZINER				DIESEL		
MOTORISIERUNG	SKYACTIV-G 120 FWD 88 kW (120 PS)	SKYACTIV-G 120 SKYACTIV-Drive FWD 88 kW (120 PS)	SKYACTIV-G 150 AWD 110 kW (150 PS)	SKYACTIV-G 150 SKYACTIV-Drive AWD 110 kW (150 PS)	SKYACTIV-D 105 FWD 77 kW (105 PS)	SKYACTIV-D 105 AWD 77 kW (105 PS)	SKYACTIV-D 105 SKYACTIV-Drive AWD 77 kW (105 PS)
i-ELOOP (System zur Bremsenergieerückgewinnung)	-	-	● Exclusive-Line Sports-Line	● Exclusive-Line Sports-Line	-	-	-
Hubraum (cm³)	1.998	1.998	1.998	1.998	1.499	1.499	1.499
Anzahl Zylinder / Ventile	4 / 16	4 / 16	4 / 16	4 / 16	4 / 16	4 / 16	4 / 16
Bohrung x Hub (mm)	83,5 x 91,2	83,5 x 91,2	83,5 x 91,2	83,5 x 91,2	76,0 x 82,6	76,0 x 82,6	76,0 x 82,6
Nennleistung (kW (PS)/bei min⁻¹)	88 (120) / 6.000	88 (120) / 6.000	110 (150) / 6.000	110 (150) / 6.000	77 (105) / 4.000	77 (105) / 4.000	77 (105) / 4.000
Max. Drehmoment (Nm/bei min⁻¹)	204 / 2.800	204 / 2.800	204 / 2.800	204 / 2.800	270 / 1.600 - 2.500	270 / 1.600 - 2.500	270 / 1.600 - 2.500
Verdichtungsverhältnis	14:1	14:1	14:1	14:1	14,8:1	14,8:1	14,8:1

KRAFTÜBERTRAGUNG							
Antriebssystem	Vorderradantrieb 4 x 2	Vorderradantrieb 4 x 2	Allradantrieb 4 x 4	Allradantrieb 4 x 4	Vorderradantrieb 4 x 2	Allradantrieb 4 x 4	Allradantrieb 4 x 4
Getriebe	6-Gang- Schaltgetriebe	6-Stufen- Automatikgetriebe	6-Gang- Schaltgetriebe	6-Stufen- Automatikgetriebe	6-Gang- Schaltgetriebe	6-Gang- Schaltgetriebe	6-Stufen- Automatikgetriebe
G-Vectoring Control (GVC), Fahrdynamikregelung	●	●	●	●	●	●	●

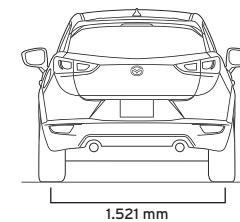
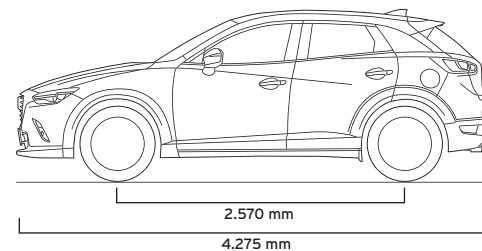
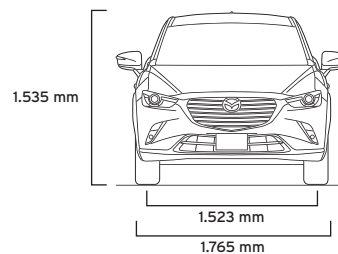
LENKUNG							
Lenkgetriebe	Elektrische Servolenkung						
Wendekreisdurchmesser (m)	10,6	10,6	10,6	10,6	10,6	10,6	10,6

FAHRLEISTUNGEN UND VERBRÄUCHE							
Beschleunigung ¹⁾ (0-100 km/h in Sek.)	9,0	9,9	8,7	9,6	10,1	10,5	11,9
Höchstgeschwindigkeit (km/h)	192	187	200	195	177	173	172
Kraftstoffverbrauch ²⁾ (l/100 km)	innerorts	7,4	7,3	8,1	7,8	4,4	5,6
	außerorts	4,9	4,9	5,5	5,5	3,8	4,9
	kombiniert	5,9	5,8	6,4	6,3	4,0	5,2
CO ₂ -Emission ²⁾ (g/km)	kombiniert	137	136	150	146	105	136
Effizienzklasse ³⁾	C	C	D	D	A	B	C
Abgasnorm	EURO 6	EURO 6	EURO 6	EURO 6	EURO 6	EURO 6	EURO 6
Kraftstoffart	Super bleifrei nach DIN EN 228 (mind. 95 ROZ) E10-tauglich				Diesel nach DIN EN 590		
Tankinhalt (l)	48	48	44	44	48	44	44

● = Serienausstattung - = nicht verfügbar

Die angegebenen Werte beziehen sich, wenn nicht anders erläutert, auf den serienmäßig ausgestatteten Fahrzeuggrundtyp.

1) Unverbindliche Werksangabe. 2) Information über Kraftstoffverbrauch, CO₂-Emission und Stromverbrauch i.S.d. Pkw-EnVKV. Die angegebenen Werte wurden nach dem vorgeschriebenen Messverfahren (§ 2 Nrn. 5, 6, 6a Pkw-EnVKV in der gegenwärtig geltenden Fassung) ermittelt. CO₂-Emissionen, die durch die Produktion und Bereitstellung des Kraftstoffs bzw. anderer Energieträger entstehen, werden bei der Ermittlung der CO₂-Emissionen gemäß der Richtlinie 1999/94/EG nicht berücksichtigt. Die Angaben beziehen sich nicht auf ein einzelnes Fahrzeug und sind nicht Bestandteil des Angebots, sondern dienen allein Vergleichszwecken zwischen den verschiedenen Fahrzeugtypen. Der Kraftstoffverbrauch und die CO₂-Emissionen eines Fahrzeugs hängen nicht nur von der effizienten Ausnutzung des Kraftstoffs durch das Fahrzeug ab, sondern werden auch vom Fahrverhalten und anderen nichttechnischen Faktoren beeinflusst. Abweichende Werte können sich in der Praxis auch durch Umwelteinflüsse, Straßen- und Verkehrsverhältnisse sowie Fahrzeugzustand, zusätzliche Ausstattung und Fahrzeugbelastung ergeben. CO₂ ist das für die Erderwärmung hauptsächlich verantwortliche Treibhausgas.



		BENZINER				DIESEL				
MOTORISIERUNG		SKYACTIV-G 120	SKYACTIV-G 120 SKYACTIV-Drive	SKYACTIV-G 150	SKYACTIV-G 150 SKYACTIV-Drive	SKYACTIV-D 105	SKYACTIV-D 105	SKYACTIV-D 105 SKYACTIV-Drive		
		FWD 88 kW (120 PS)	FWD 88 kW (120 PS)	AWD 110 kW (150 PS)	AWD 110 kW (150 PS)	FWD 77 kW (105 PS)	AWD 77 kW (105 PS)	AWD 77 kW (105 PS)		
GEWICHTE										
Leergewicht ⁴⁾ einschl. Fahrer (kg)		1.230 - 1.305	1.270 - 1.335	1.310 - 1.383	1.340 - 1.414	1.275 - 1.352	1.350 - 1.427	1.370 - 1.446		
Maximale Anhängelast (kg)	ungebremst	605	625	645	660	625	665	675		
	gebremst	8 % Steigung	1.200	1.200	1.200	1.200	1.200	1.200		
		12 % Steigung	1.200	1.200	1.200	1.200	1.200	1.200		
Maximale Dach- / Stützlast (kg)		50 / 75	50 / 75	50 / 75	50 / 75	50 / 75	50 / 75	50 / 75		
Zulässige Achslast (kg)		vorne hinten		900 870	925 850	925 905	955 905	950 860	970 910	990 900
Zulässiges Gesamtgewicht (kg)		1.690	1.730	1.760	1.785	1.735	1.800	1.815		

ABMESSUNGEN								
Außen	Fahrzeuglänge /-breite /-höhe ⁵⁾ (mm)		4.275 / 1.765 / 1.535	4.275 / 1.765 / 1.535	4.275 / 1.765 / 1.535	4.275 / 1.765 / 1.535	4.275 / 1.765 / 1.535	4.275 / 1.765 / 1.535
	Fahrzeugbreite von Spiegel zu Spiegel (mm)		2.049	2.049	2.049	2.049	2.049	2.049
	Bodenfreiheit ⁵⁾ (mm)		155	155	155	155	155	155
	Radstand (mm)		2.570	2.570	2.570	2.570	2.570	2.570
Innen	Kopf-/Schulter-/ Beinfreiheit (mm)	vorne	976 / 1.360 / 1.058	976 / 1.360 / 1.058	976 / 1.360 / 1.058	976 / 1.360 / 1.058	976 / 1.360 / 1.058	976 / 1.360 / 1.058
		hinten	944 / 1.281 / 888	944 / 1.281 / 888	944 / 1.281 / 888	944 / 1.281 / 888	944 / 1.281 / 888	944 / 1.281 / 888
	Sitzhöhe vom Boden ⁶⁾ (mm)	vorne hinten	599 640	599 640	599 640	599 640	599 640	599 640
Kofferraum	Volumen (l) Maximalvolumen ⁷⁾ (l)		350 ⁸⁾ 1.260	350 ⁸⁾ 1.260	350 ⁸⁾ 1.260	350 ⁸⁾ 1.260	350 ⁸⁾ 1.260	350 ⁸⁾ 1.260
	Kofferraumlänge ⁹⁾ (mm)		bis 2. 1. Sitzreihe		800 1.440	800 1.440	800 1.440	800 1.440
	Kofferraumbreite zwischen den Radkästen ⁹⁾ (mm)		1.000	1.000	1.000	1.000	1.000	1.000
	Höhe vom Kofferraumboden bis -abdeckung ⁹⁾ (mm)		575	575	575	575	575	575

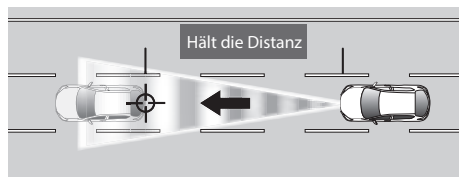
● = Serienausstattung – = nicht verfügbar

Die angegebenen Werte beziehen sich, wenn nicht anders erläutert, auf den serienmäßig ausgestatteten Fahrzeuggrundtyp.

3) Effizienzklassen bewerten Fahrzeuge anhand der CO₂-Emission unter Berücksichtigung des Fahrzeuggewichtes. 4) Leergewicht in fahrbereitem Zustand (Tank und Flüssigkeitsbehälter zu 90 % gefüllt) inkl. 75 kg für den Fahrer. Durch unterschiedliche Ausstattung und Extras kann sich das Leergewicht der Fahrzeuge erhöhen, wodurch die Nutzlast entsprechend verringert wird. 5) Werte bei Leergewicht inkl. 75 kg für den Fahrer. Die angegebene Fahrzeughöhe ist inkl. der Sharkfin-Antenne. 6) Wert in unbeladenem Zustand. 7) Wert bei umgelegter Rücksitzlehne und dachhoher Beladung. 8) Bei Wahl des Technik-Paketes mit BOSE® Sound-System verringert sich das Kofferraumvolumen von 350 auf 287 Liter.

► **ADAPTIVE GESCHWINDIGKEITSREGELANLAGE (MRCC)**

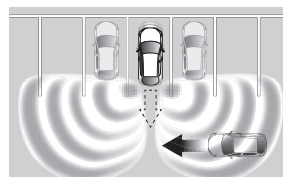
optional für Sports-Line



Wofür steht ...	MRCC = Mazda Radar Cruise Control
Primäre Funktion:	Distanzregelung zum vorausfahrenden Fahrzeug bei aktivierter Geschwindigkeitsregelanlage
Verwendete Technik:	Radarsensor
Geschwindigkeit:	Zwischen 30 und 200 km/h
Wie funktioniert das System bzw. was macht es?	Die adaptive Geschwindigkeitsregelanlage mit Distanzregelung ist ein radargestütztes System, das das Fahrzeug konstant auf der zuvor eingestellten Geschwindigkeit hält, sofern der vom Fahrer vorher definierte Sicherheitsabstand zum vorausfahrenden Fahrzeug dies zulässt. Abstand und Geschwindigkeit werden durch selbsttätiges Bremsen und Beschleunigen variabel dem fließenden Verkehr angepasst.

► **AUSPARKHILFE (RCTA)**

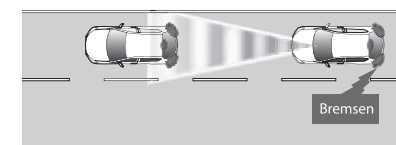
optional für Center-Line



Wofür steht ...	RCTA = Rear Cross Traffic Alert
Primäre Funktion:	Warnung bei drohender Kollision mit Querverkehr beim rückwärtigen Ausparken
Verwendete Technik:	Radarsensoren (im hinteren Stoßfänger)
Geschwindigkeit:	-
Wie funktioniert das System bzw. was macht es?	Das System nutzt die Radarinfrastruktur des Spurwechselsassistent Plus (BSM) und kann vor Kollisionen mit querenden Fahrzeugen beim Ausparken warnen, die oftmals zu schweren Unfällen führen und auch Personenschäden zur Folge haben können. Dabei scannt der Radar den Bereich hinter dem Fahrzeug und warnt den Fahrer bei einem sich nähernden Fahrzeug in den Außenspiegeln und zusätzlich durch einen Warnton.

► **CITY-NOTBREMSASSISTENT (SCBS) MIT FUSSGÄNGERKENNUNG**

serienmäßig ab Center-Line



Wofür steht ...	SCBS = Smart City Brake Support
Primäre Funktion:	Warnung vor drohenden Auffahrkollisionen und falls erforderlich autonome Bremsung
Verwendete Technik:	Infrarot-Lasersensor
Geschwindigkeit:	Zwischen 4 und 80 km/h
Wie funktioniert das System bzw. was macht es?	Das System ermittelt aktiv den Abstand und die Differenzgeschwindigkeit zum vorausfahrenden Fahrzeug. Erkennt das SCBS ein Kollisionsrisiko, werden die Bremsen in Bereitschaft versetzt, sodass bei einer Betätigung des Bremspedals sofort der volle Bremsdruck zur Verfügung steht. Erfolgt keine Reaktion des Fahrers, werden die Bremsen automatisch betätigt, um so die Folgen einer Kollision zu mindern oder diese ganz zu vermeiden.

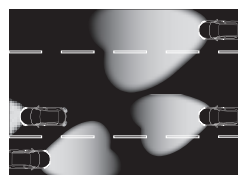
► **CITY-NOTBREMSASSISTENT PLUS (SCBS R)**

optional für Sports-Line

Wofür steht ...	SCBS R = Smart City Brake Support Reverse
Primäre Funktion:	Warnung vor drohenden Kollisionen im rückwärtigen Raum und falls erforderlich autonome Bremsung, insbesondere bei Einparkvorgängen
Verwendete Technik:	Ultraschallsensor
Geschwindigkeit:	Zwischen 2 und 8 km/h
Wie funktioniert das System bzw. was macht es?	Das System ermittelt bei eingelegtem Rückwärtsgang Hindernisse, die sich hinter dem Fahrzeug befinden. Bei drohender Kollision wird der Fahrer optisch und akustisch alarmiert. Erfolgt keine Reaktion des Fahrers, werden die Bremsen automatisch betätigt, um so die Folgen einer Kollision zu mindern oder diese ganz zu vermeiden.

► **FERNLICHTASSISTENT (HBC)**

optional für Sports-Line



Wofür steht ...	HBC = High Beam Control
Primäre Funktion:	Optimale Ausleuchtung der Fahrbahn durch automatisches Umschalten zwischen Abblend- und Fernlicht, ohne vorausfahrende oder entgegenkommende Fahrzeuge zu blenden
Verwendete Technik:	Kamera (in der Windschutzscheibe)
Geschwindigkeit:	-
Wie funktioniert das System bzw. was macht es?	Der Fernlichtassistent (HBC) erkennt mithilfe der Frontkamera, ob die Lichtverhältnisse vor dem Fahrzeug das Einschalten vom Fernlicht erlauben. Erkennt die Kamera Scheinwerfer oder Rückleuchten anderer Fahrzeuge, schaltet das System automatisch zwischen Fern- und Abblendlicht um. Somit wird die Fahrbahn immer optimal ausgeleuchtet, ohne andere Verkehrsteilnehmer zu blenden.

► **MÜDIGKEITSERKENNUNG (DAA)**

optional für Sports-Line

Wofür steht ...	DAA = Driver Attention Alert
Primäre Funktion:	Warnung bei Anzeichen für Müdigkeit oder nachlassender Aufmerksamkeit
Verwendete Technik:	Kamera (in der Windschutzscheibe)
Geschwindigkeit:	Ab 65 km/h bis 140 km/h
Wie funktioniert das System bzw. was macht es?	Das Fahr- und speziell Lenkverhalten des Fahrers wird im Hinblick auf die Position des Fahrzeugs in Relation zu den Fahrbahnmarkierungen über einen definierten Zeitraum überwacht. Wenn die Müdigkeitserkennung (DAA) durch auffällige Abweichungen gegenüber dem Lernwert Anzeichen für nachlassende Aufmerksamkeit oder Müdigkeit feststellt, fordert das System den Fahrer durch ein entsprechendes Symbol im Display auf, eine Pause zu machen.



Weitere detaillierte Videos - einfach QR-Code scannen.



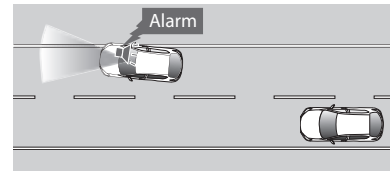
► **PRE CRASH SAFETY-SYSTEM (SBS)**

optional für Center-Line

Wofür steht ...	SBS = Smart Brake Support
Primäre Funktion:	Warnung bei zu geringem Abstand und drohenden Auffahrkollisionen; falls erforderlich, autonome Bremsung selbst bei höheren Geschwindigkeiten
Verwendete Technik:	Radarsensor
Geschwindigkeit:	Von 15 bis 200 km/h
Wie funktioniert das System bzw. was macht es?	Das System berechnet auf Grundlage von Geschwindigkeit und Abstand die Zeit, die bis zum Erreichen des Hindernisses bleibt. Bei einer drohenden Kollision wird der Fahrer zunächst mit einem Warnton und einem unmissverständlichen Signal im Display zum Bremsen aufgefordert, bevor das System (bis zu einer Geschwindigkeit von 160 km/h) schließlich selbstständig bremst, um die Folgen einer Kollision zu mindern.

► **SPURHALTEASSISTENT (LDWS)**


optional für Center-Line



Wofür steht ...	LDWS = Lane Departure Warning System
Primäre Funktion:	Warnt den Fahrer vor einem unbeabsichtigten Wechsel der Fahrspur
Verwendete Technik:	Kamera (in der Windschutzscheibe)
Geschwindigkeit:	Ab 65 km/h
Wie funktioniert das System bzw. was macht es?	Der Spurhalteassistent (LDWS) warnt den Fahrer vor einem unbeabsichtigten Spurwechsel. Bei einer Geschwindigkeit oberhalb von 65 km/h scannt eine Kamera den Bereich vor dem Fahrzeug und die Position des Fahrzeugs wird in Relation zu den Fahrbahnmarkierungen berechnet. Droht das Fahrzeug die Spur zu verlassen, erfolgt eine akustische und optische Warnung und der Fahrer kann rechtzeitig reagieren.

► **SPURWECHSELASSISTENT PLUS (BSM)**

optional für Center-Line



Wofür steht ...	BSM = Blind Spot Monitoring
Primäre Funktion:	Warnung bei Fahrzeugen im „toten Winkel“ oder Kollisionsgefahr beim Spurwechsel
Verwendete Technik:	Radarsensoren (im hinteren Stoßfänger)
Geschwindigkeit:	Ab ca. 30 km/h
Wie funktioniert das System bzw. was macht es?	Das System arbeitet radarbasiert und hilft dem Fahrer bei Spurwechseln die Bereiche links und rechts hinter und neben dem Fahrzeug („toter Winkel“) zu überwachen. Befindet sich ein Fahrzeug im überwachten Bereich, wird der Fahrer optisch durch eine Warnleuchte im Außenspiegel und bei gesetztem Blinker zusätzlich durch einen Warnton auf die Gefahr aufmerksam gemacht.

► **VOLL-LED-SCHEINWERFER**

serienmäßig ab Exclusive-Line

Wofür steht ...	LED = Light Emitting Diode
Primäre Funktion:	Optimale Ausleuchtung der Fahrbahn bei gleichzeitig geringer Blendwirkung kombiniert mit niedrigem Stromverbrauch
Verwendete Technik:	LED-Scheinwerfer, Niveausensoren und Steuergerät
Geschwindigkeit:	-
Wie funktioniert das System bzw. was macht es?	Der Vorteil der Voll-LED-Scheinwerfer gegenüber herkömmlichen Scheinwerfern ist die bessere Fahrbahnausleuchtung bei gleichzeitig geringerer Blendwirkung anderer Verkehrsteilnehmer. Die geringere Stromaufnahme reduziert die Belastung von Generator und Batterie, was wiederum die Effizienz steigert und somit Kraftstoff spart. Kombiniert mit der automatischen Leuchtweitenregulierung kann die Neigung der Scheinwerfer mithilfe von Stellmotoren individuell korrigiert werden.

► **G-VECTORING CONTROL FAHRDYNAMIK-REGELUNG**

serienmäßig ab Prime-Line

Wofür steht ...	GVC = G-Vectoring Control
Primäre Funktion:	Optimierte Lenk-Präzision und höhere Fahrdynamik, weniger Lenkaufwand und Ermüdung, natürlicheres und komfortableres Fahrverhalten für alle Passagiere dank reduzierter Fliehkräfte
Verwendete Technik:	Sensoren und Software zur Steuerung des Drehmoments für aktive Radlastverteilung, exklusive Mazda-Technik und nur in Verbindung mit SKYACTIV möglich
Wie funktioniert das System bzw. was macht es?	Dank G-Vectoring Control werden Quer- und Längsbeschleunigung durch subtile Eingriffe in die Motorsteuerung so beeinflusst, dass sich das Kurvenverhalten verbessert und der Fahrkomfort steigt. Beim Einlenken in eine Kurve reduziert die Motorsteuerung für einen Moment die Einspritzmenge und damit das Drehmoment. Das Fahrzeug nickt dadurch nach vorn und verlagert Gewicht auf die Vorderachse. Zudem werden kleinere Lenkkorrekturen überflüssig und die Mitfahrer weniger starken Fliehkräften ausgesetzt.

MAZDA FINANCE

Ob Finanzierung, Leasing oder Versicherung: Mazda Finance, ein Service-Center der Santander Consumer Bank®, bietet Ihnen individuelle Finanzdienstleistungen, faire Konditionen und vor allem eine schnelle und einfache Abwicklung. Damit Ihre Finanzierung genauso zu Ihnen passt wie Ihr neuer Mazda.

FINANZIERUNG

Mazda VarioOption

- Flexible Laufzeiten von 24 bis 48 Monaten
- Besonders niedrige Monatsraten durch die vertraglich vereinbarte höhere Schlussrate
- Am Ende der Laufzeit können Sie aus drei Optionen auswählen:

1. Sie geben Ihr Fahrzeug entsprechend der Rückkaufvereinbarung zurück und entscheiden sich für Ihr neues Mazda Wunschmodell.²⁾
2. Sie finanzieren die Schlussrate zu den günstigen Konditionen der Mazda Finance und fahren Ihr Fahrzeug einfach weiter.³⁾
3. Sie bezahlen die Schlussrate und das Fahrzeug gehört Ihnen.

Budget Finanzierung

- Sie finanzieren Ihr Wunschfahrzeug über 12 - 60 Monate zu attraktiven Monatsraten mit einer fest vereinbarten höheren Schlussrate.
- Am Ende der Laufzeit zahlen Sie die Schlussrate und das Fahrzeug gehört Ihnen.

Classic Finanzierung (linear)

- Sie finanzieren den Kaufpreis in gleichbleibenden, individuellen Monatsraten über die Laufzeit von 12 bis 96 Monaten.

LEASING

Beim Leasing Ihres neuen Mazda zahlen Sie mit geringen Monatsraten lediglich für die Nutzung des Fahrzeuges. Am Ende der Leasing-Zeit geben Sie das Fahrzeug einfach in vertragsgemäßem Zustand zurück.

Kilometer-Leasing

- Transparente Berechnung auf Basis Ihrer voraussichtlichen Gesamtfahrleistung
- Bei Vertragsende: Abrechnung von Mehr- oder Minderkilometern zur vereinbarten Kilometerleistung

Restwert-Leasing

- Berechnung auf Basis des wahrscheinlichen Restwertes des Fahrzeugs zum Zeitpunkt der Rückgabe
- Bei Vertragsende: Abrechnung des kalkulierten Restwertes gegenüber dem tatsächlichen Restwert des Fahrzeugs

Full-Service-Leasing

- Gewerbliches Full-Service-Leasing bereits ab dem ersten Fahrzeug
- Maßgeschneidertes Leasing-Komplettpaket für Planungssicherheit und Effizienz
- Flexible Laufzeit zwischen 12 und 60 Monaten
- Variable jährliche Laufleistung zwischen 5.000 und 90.000 Kilometern. Gesamtfahrleistung 180.000 Kilometer.
- Umfassende Bandbreite variabler Servicemodule⁴⁾, wie z. B. Wartung und Verschleiß, GAP-Versicherung, Reifenservice oder Schadensmanagement
- Einfache und unbürokratische Abwicklung

RECHTLICHER HINWEIS

Die Angaben in dieser Preisliste sind unverbindlich. Mazda behält sich Änderungen gegenüber den Angaben in dieser Preisliste, z. B. im Hinblick auf technische Daten, Konstruktion, Ausstattung und Material, vor, sofern die Änderungen für den Kunden zumutbar sind und eine damit verbundene Minderung des Wertes oder der Gebrauchstauglichkeit des Liefergegenstandes nicht erheblich ist.

BOSE®, das BOSE Logo, AudioPilot®, ND®, Richbass® und Centerpoint® sind eingetragene Markennamen der BOSE Corporation in den USA und in anderen Ländern. Verwendung mit freundlicher Genehmigung. Die Bluetooth® Wortmarke und Logos sind eingetragene Marken der Bluetooth SIG, Inc. Die Verwendung dieser Marken durch Mazda Motors (Deutschland) GmbH erfolgt unter Lizenz. Andere Markennamen und Warenzeichen gehören den jeweiligen Eigentümern.

Copyright Mazda Motors (Deutschland) GmbH

Alle Rechte vorbehalten. Alle Texte, Bilder, Grafiken sowie ihre Arrangements unterliegen dem Urheberrecht und anderen Gesetzen zum Schutz geistigen Eigentums. Sie dürfen weder für Handelszwecke oder zur Weitergabe - ganz oder teilweise - kopiert noch verändert werden.

VERSICHERUNG

Die Kfz-Versicherung für Mazda Fahrer⁵⁾

Wählen Sie für Ihren Mazda jetzt ein besonderes Extra. Denn mit der neuen Versicherung für Mazda Fahrer powered by Alte Leipziger sind Sie immer sicher unterwegs:

Die Versicherung auf einen Blick:

- Erhältlich für finanzierte, geleaste und bar bezahlte Fahrzeuge sowie Neu- und Gebrauchtwagen⁶⁾
- 2 Tarifmodelle plus Sondertarif für junge Fahrer unter 23 Jahren
- Berechnung alternativ nach Ihrem vorhandenen Schadenfreiheitsrabatt oder kW-Klasse Ihres Mazda
- Versicherungsschutz: Kfz-Haftpflicht und Vollkasko (€ 500 SB) / Teilkasko (€ 150 SB)
- Bis zu € 100 Mio. pauschal bei Sach- und Vermögensschäden, bis zu € 15 Mio. für Personenschäden pro geschädigte Person

Tarif nach vorhandenem Schadenfreiheitsrabatt

Schadenfreie Jahre	Beitrag im Jahr (inkl. 19% Versicherungssteuer)
Ab SF 25	418,-
SF 16 - SF 24	462,-
SF 9 - SF 15	550,-
SF 3 - SF 8	650,-
Bis SF 2	925,-

Tarif nach kW-Klasse Ihres Mazda CX-3

bis 88 kW (120 PS)	694,-
bis 142 kW (193 PS)	1.001,-

Weitere Informationen finden Sie unter:

www.mazda.de/angebote/mazda-finance/versicherung

Ihr Mazda Vertragshändler berät Sie gerne zu den Produkten und Services der Mazda Finance.

Hinweis: Ein bereits vorhandener Schadenfreiheitsrabatt muss durch den Vorversicherungsvertrag nachgewiesen werden.

1) Mazda Finance, ein Service-Center der Santander Consumer Bank AG, Santander-Platz 1, 41061 Mönchengladbach. 2) Die Rückkaufvereinbarung wird zwischen dem Mazda Vertragshändler und dem Kunden getroffen und ist kein Angebot der Mazda Finance. Nur bei teilnehmenden Mazda Vertragshändlern. 3) Bonität vorausgesetzt. 4) Umfang aller angebotenen Service-Bestandteile gemäß den Regelungen zu Leistungen im Rahmen des Full-Service-Leasing. 5) Die Versicherung für Mazda Fahrer ist ein Produkt der ALTE LEIPZIGER Versicherung AG, Alte Leipziger-Platz 1, 61440 Oberursel. Die Versicherungsdetails entnehmen Sie bitte den aktuellen Versicherungsbedingungen. 6) Fahrzeugalter bis maximal 24 Monate nach Erstzulassung.

www.mazda.de

Es erwarten Sie ausführliche Informationen zum Mazda Modellprogramm, unsere attraktiven Sondermodelle und -aktionen sowie alle Neuigkeiten rund um Mazda.

www.mazda.de/FindMyMazda



Dein Mazda. Sofort verfügbar.

Finden Sie Ihren neuen Mazda und profitieren Sie von den Vorteilen unseres Mazda Vertriebsnetzes.

www.mazda-firmenkunden.de

Der Link für Firmenkunden und Flotteneinkäufer.

www.mazdagebrauchtwagen.de



geprüft und von uns zertifiziert

Einen umfassenden Überblick über den Gebrauchtwagenbestand finden Sie unter: