

# PREISLISTE

Stand: 01.05.2017



*Mazda2*

*zoom-zoom*



**PRIME-LINE**

**AUSSTATTUNGSHIGHLIGHTS** (Auswahl)

Sicherheit und Technologie	Außenausstattung	Innenausstattung und Konnektivität
<ul style="list-style-type: none"> <li>• Antiblockiersystem (ABS) mit Bremsassistent (EBA)</li> <li>• Beifahrerairbag, abschaltbar</li> <li>• Berganfahrassistent (HLA)</li> <li>• Dynamische Stabilitätskontrolle (DSC) mit Traktionskontrollsystem (TCS)</li> <li>• Front- und Seitenairbags, vorne</li> <li>• G-Vectoring Control Fahrdynamikregelung</li> <li>• i-stop: Intelligentes Motor Stop-/Start-System</li> <li>• Kopf-/Schulter-Airbags, vorne und hinten</li> <li>• Reifendruck-Kontrollsystem (TPMS)</li> </ul>	<ul style="list-style-type: none"> <li>• Außenspiegel elektrisch einstellbar</li> <li>• Coming-/Leaving-Home-Funktion</li> <li>• Stahlfelgen mit 185/65 R15 Bereifung mit Radzierblenden</li> <li>• Türgriffe außen in Wagenfarbe lackiert</li> <li>• Zentralverriegelung mit Funkfernbedienung</li> </ul>	<ul style="list-style-type: none"> <li>• Elektrische Fensterheber, vorne und hinten, mit Komfortfunktion für das Fahrerfenster</li> <li>• Mazda Audio-System mit Radio, USB-/AUX-Anschluss und Lenkradbedientasten</li> <li>• Motor Start-/Stop-Knopf</li> <li>• Multi-Informations-Display mit Touring-Computer</li> </ul>

**ab € 12.890,- inkl. MwSt.** | ab € 10.831,93 exkl. MwSt.

**CENTER-LINE**

**AUSSTATTUNGSHIGHLIGHTS** zusätzlich zu bzw. abweichend von PRIME-Line

Sicherheit und Technologie	Außenausstattung	Innenausstattung und Konnektivität
<ul style="list-style-type: none"> <li>• Geschwindigkeitsregelanlage mit Geschwindigkeitsbegrenzer (Cruisematic)</li> </ul>	<ul style="list-style-type: none"> <li>• Außenspiegel beheizbar</li> </ul>	<ul style="list-style-type: none"> <li>• Beifahrersitz höhenverstellbar</li> <li>• Freisprecheinrichtung<sup>1)</sup> mit Sprachsteuerung und Bluetooth® mit Audiostreaming</li> <li>• Klimaanlage</li> <li>• Lederlenkrad</li> <li>• Rücksitzlehnen im Verhältnis 60:40 geteilt klappbar</li> </ul>

**ab € 14.990,- inkl. MwSt.** | ab € 12.596,64 exkl. MwSt.



## ▶ EXCLUSIVE-LINE

### AUSSTATTUNGSHIGHLIGHTS zusätzlich zu bzw. abweichend von CENTER-Line

Sicherheit und Technologie	Außenausstattung	Innenausstattung und Konnektivität
<ul style="list-style-type: none"> <li>• Spurhalteassistent (LDWS)</li> </ul>	<ul style="list-style-type: none"> <li>• Heck- und Seitenscheiben hinten abgedunkelt</li> <li>• Leichtmetallfelgen mit 185/65 R15 Bereifung</li> </ul>	<ul style="list-style-type: none"> <li>• CD-Player (MP3-fähig), zusätzlicher USB-Anschluss, 2 zusätzliche Lautsprecher</li> <li>• Digitalradio-Tuner (DAB)</li> <li>• MZD Connect<sup>2)</sup> mit 17,8 cm Farbdisplay (7 Zoll), Multi Commander und Zugang zu Internetradio- und Social-Media-Anwendungen<sup>3)</sup> via Smartphone<sup>9)</sup></li> </ul>

ab € 16.090,- inkl. MwSt. | ab € 13.521,01 exkl. MwSt.

## ▶ SPORTS-LINE

### AUSSTATTUNGSHIGHLIGHTS zusätzlich zu bzw. abweichend von EXCLUSIVE-Line

Sicherheit und Technologie	Außenausstattung	Innenausstattung und Konnektivität
<ul style="list-style-type: none"> <li>• Ausparkhilfe (RCTA)</li> <li>• City-Notbremsassistent (SCBS)</li> <li>• Spurwechselassistent (BSM)</li> </ul>	<ul style="list-style-type: none"> <li>• Auspuffanlage mit Chrom-Blende anklappbar</li> <li>• Einparkhilfe, hinten</li> <li>• Frontgrillapplikation in Grau Metallic</li> <li>• LED-Nebelscheinwerfer</li> <li>• Leichtmetallfelgen mit 185/60 R16 Bereifung</li> <li>• Licht- und Regensensor</li> </ul>	<ul style="list-style-type: none"> <li>• Klimatisierungsautomatik</li> <li>• Sitzheizung für Fahrer und Beifahrer</li> </ul>

ab € 17.890,- inkl. MwSt. | ab € 15.033,61 exkl. MwSt.



## PREISE

BENZIN	Antrieb	kw (PS)	Getriebe	inkl. 19 % MwSt. exkl. 19 % MwSt.			
				Prime-Line	Center-Line	Exclusive-Line	Sports-Line
SKYACTIV-G 75	Vorderrad-antrieb (FWD)	55 (75)	5-Gang-Schalt-getriebe	12.890,- 10.831,93	14.990,- 12.596,64	16.090,- 13.521,01	-
SKYACTIV-G 90	Vorderrad-antrieb (FWD)	66 (90)	5-Gang-Schalt-getriebe	-	15.590,- 13.100,84	16.690,- 14.025,21	17.890,- 15.033,61
SKYACTIV-G 90 SKYACTIV-Drive	Vorderrad-antrieb (FWD)	66 (90)	6-Gang-Automatik-getriebe	-	-	18.190,- 15.285,71	19.390,- 16.294,12
SKYACTIV-G 115	Vorderrad-antrieb (FWD)	85 (115)	6-Gang-Schalt-getriebe	-	-	-	19.290,- 16.210,08
DIESEL	Antrieb	kw (PS)	Getriebe	Prime-Line	Center-Line	Exclusive-Line	Sports-Line
SKYACTIV-D 105	Vorderrad-antrieb (FWD)	77 (105)	6-Gang-Schalt-getriebe	-	17.690,- 14.865,55	18.790,- 15.789,92	19.990,- 16.798,32

## OPTIONSPAKETE

OPTIONSPAKETE	inkl. 19 % MwSt. exkl. 19 % MwSt.			
	Prime-Line	Center-Line	Exclusive-Line	Sports-Line
<b>TOURING-PAKET</b>				
<ul style="list-style-type: none"> <li>Ausparkhilfe (RCTA)</li> <li>Einparkhilfe, hinten</li> <li>Klimatisierungsautomatik</li> <li>Licht- und Regensensor</li> </ul>	-	890,- 747,90	890,- 747,90	•
<ul style="list-style-type: none"> <li>Sitzheizung für Fahrer und Beifahrer</li> <li>Spurwechselassistent Plus (BSM)</li> </ul>				
<b>LICHT-PAKET</b>				
<ul style="list-style-type: none"> <li>LED-Nebelscheinwerfer (bereits Serienausstattung bei Sports-Line)</li> <li>LED-Tagfahrlicht</li> </ul>	-	-	750,- 630,25	650,- 546,22
<ul style="list-style-type: none"> <li>Voll-LED-Scheinwerfer mit automatischer Leuchtweitenregulierung</li> </ul>				
<b>TECHNIK-PAKET</b> (nur in Verbindung mit Licht-Paket)				
<ul style="list-style-type: none"> <li>City-Notbremsassistent Plus (SCBS R)</li> <li>Fernlichtassistent (HBC)</li> <li>Head-up Display zur Anzeige fahrrelevanter Informationen im Sichtfeld des Fahrers</li> </ul>	-	-	-	750,- 630,25
<ul style="list-style-type: none"> <li>LogIn: Schlüsselloses Zugangssystem</li> <li>Müdigkeitserkennung (DAA)</li> </ul>				
<b>WEITERE WERKSEITIGE OPTIONEN</b>				
Metallic-Lackierung	520,- 436,97	520,- 436,97	520,- 436,97	520,- 436,97
Metallic-Sonderlackierung, Rubinrot (41V) oder Matrixgrau (46G)	750,- 630,25	750,- 630,25	750,- 630,25	750,- 630,25
Klimaanlage	1.000,- 840,34	-	-	-
Mazda SD-Navigationssystem <sup>2)</sup>	-	-	690,- 579,83	690,- 579,83
Sitzbezüge in Teilleider „Pure-White“ mit roten Kontrast-Elementen und inkl. 16" Leichtmetallfelgen „Gray Metallic“ (nicht erhältlich für SKYACTIV-D 105)	-	-	-	700,- 588,24

Alle Preise sind unverbindliche Preisempfehlungen der Mazda Motors (Deutschland) GmbH ab Auslieferungslager in Euro zuzüglich Überführungskosten. Angaben zum Kraftstoffverbrauch und zu den CO<sub>2</sub>-Emissionen finden Sie auf Seite 8 und 9 dieser Preisliste.

# AUSSTATTUNG

		inkl. 19 % MwSt. exkl. 19 % MwSt.			
SICHERHEIT UND TECHNOLOGIE		Prime-Line	Center-Line	Exclusive-Line	Sports-Line
3. Bremslicht, hochgesetzt		●	●	●	●
3-Punkt-Automatikgurte für alle Sitzplätze, vorne mit Höheneinstellung		●	●	●	●
Airbags:	Frontairbags	●	●	●	●
	Beifahrerairbag abschaltbar	●	●	●	●
	Kopf-/Schulter-Airbags, vorne und hinten	●	●	●	●
	Seitenairbags, vorne	●	●	●	●
Antiblockiersystem (ABS) mit elektronischem Bremsassistent (EBA)		●	●	●	●
Dynamische Stabilitätskontrolle (DSC) mit Traktionskontrollsystem (TCS)		●	●	●	●
Elektronische Bremskraftverteilung (EBD)		●	●	●	●
Geschwindigkeitsregelanlage mit Geschwindigkeitsbegrenzer (Cruisematic)		-	●	●	●
Gurtstraffer mit Gurtkraftbegrenzer, vorne und hinten		●	●	●	●
G-Vectoring Control (GVC), Fahrdynamikregelung		●	●	●	●
i-ACTIVSENSE Systeme:	Ausparkhilfe (RCTA)	-	○	○	●
	Berganfahrassistent (HLA)	●	●	●	●
	City-Notbremsassistent (SCBS)	-	-	-	●
	City-Notbremsassistent Plus (SCBS R)	-	-	-	○
	Fernlichtassistent (HBC)	-	-	-	○
	Müdigkeitserkennung (DAA)	-	-	-	○
	Spurhalteassistent (LDWS)	-	-	●	●
	Spurwechselassistent Plus (BSM)	-	○	○	●
i-ELOOP: System zur Bremsenergieerückgewinnung*		-	-	-	●
i-stop: Intelligentes Motor Stop-/Start-System		●	●	●	●
ISOFIX Kindersitzhalterung auf den äußeren Sitzen, hinten		●	●	●	●
Komfortblinkfunktion		●	●	●	●
Mobilitäts-Kit mit Kompressor und Reifendichtmittel		●	●	●	●
Notbrems-Warnblinkautomatik (ESS)		●	●	●	●
Reifendruck-Kontrollsystem (TPMS), indirekt über ABS		●	●	●	●
Warnleuchte und -ton für nicht angelegte Sicherheitsgurte		●	●	●	●
Wegfahrsperre, elektronisch		●	●	●	●

● = Serienausstattung - = nicht verfügbar ○ = im Optionspaket erhältlich

\*Genauere Informationen zu Verfügbarkeiten finden Sie in den technischen Daten auf Seite 8 und 9.

Alle Preise sind unverbindliche Preisempfehlungen der Mazda Motors (Deutschland) GmbH ab Auslieferungslager in Euro.

Angaben zum Kraftstoffverbrauch und zu den CO<sub>2</sub>-Emissionen finden Sie auf Seite 8 und 9 dieser Preisliste.

		inkl. 19 % MwSt. exkl. 19 % MwSt.				
AUSSEN		Prime-Line	Center-Line	Exclusive-Line	Sports-Line	
Auspuffanlage mit Chrom-Blende		-	-	-	●	
Außenspiegel:	elektrisch einstellbar, mit integrierten Seitenblinkern, in Wagenfarbe lackiert	●	●	●	●	
	beheizbar	-	●	●	●	
	elektrisch anklappbar (automatisch bei Türverriegelung)	-	-	-	●	
Colorverglasung, wärmedämmend		●	●	●	●	
Dachantenne		●	●	●	-	
Dachantenne „Shark Fin“		-	-	-	●	
Dachheckspoiler in Wagenfarbe lackiert		●	●	●	●	
Frontgrillapplikation in Grau Metallic lackiert		-	-	-	●	
Heck- und Seitenscheiben hinten abgedunkelt		-	-	●	●	
Licht:	Scheinwerfer:	Halogen	●	●	●	●
		Voll-LED mit automatischer Leuchtweitenregulierung	-	-	○	○
	Tagfahrlicht:	Halogen	●	●	●	●
		LED	-	-	○	○
	LED-Nebelscheinwerfer mit Chrom-Akzenten		-	-	○	●
	Lichtsensor		-	○	○	●
Coming-/Leaving-Home-Funktion		●	●	●	●	
Metallic-Lackierung		520,- 436,97	520,- 436,97	520,- 436,97	520,- 436,97	
Metallic-Sonderlackierung, Rubinrot (41V) oder Matrixgrau (46G)		750,- 630,25	750,- 630,25	750,- 630,25	750,- 630,25	
Parkhilfe:	Einparkhilfe, hinten	-	○	○	●	
Räder und Bereifung:	Stahlfelgen mit 185/65 R15 Bereifung	●	●	-	-	
	Leichtmetallfelgen mit 185/65 R15 Bereifung	-	-	●	-	
	Leichtmetallfelgen mit 185/60 R16 Bereifung „Gun Metal“	-	-	-	●	
	Leichtmetallfelgen mit 185/60 R16 Bereifung „Gray Metallic“	-	-	-	○	
Regensensor		-	○	○	●	
Schließsystem:	Zentralverriegelung mit Funkfernbedienung	●	●	●	●	
	LogIn: Schlüsselloses Zugangssystem	-	-	-	○	
Türgriffe außen in Wagenfarbe lackiert		●	●	●	●	



## AUSSTATTUNG

		inkl. 19% MwSt. exkl. 19% MwSt.			
INNEN		Prime-Line	Center-Line	Exclusive-Line	Sports-Line
Elektrische Fensterheber, vorne und hinten, mit Komfortfunktion für das Fahrerfenster		●	●	●	●
Gepäckraumabdeckung		●	●	●	●
Klimatisierung:	Klimaanlage	1.000,- 840,34	●	●	–
	Klimatisierungsautomatik	–	○	○	●
Lederlenkrad		–	●	●	●
Lederschaltknopf und -handbremsgriff		–	●	●	●
Lenksäule, höhen- und längeneinstellbar		●	●	●	●
Leselampen, vorne		–	●	●	●
Make-up Spiegel in der Sonnenblende für Fahrer und Beifahrer		●	●	●	●
Motor Start-/Stop-Knopf		●	●	●	●
Multi-Informations-Display mit Außentemperaturanzeige und Touring-Computer		●	●	●	●
Schaltwippen am Lenkrad (i.V.m. SKYACTIV-Drive Automatikgetriebe)		–	–	–	●
Sitze:	Beifahrersitz, höhen-einstellbar	–	●	●	●
	Fahrersitz, höhen-einstellbar	●	●	●	●
	Rücksitzlehne klappbar	●	–	–	–
	Rücksitzlehnen im Verhältnis 60:40 geteilt klappbar	–	●	●	●
Sitzheizung für Fahrer und Beifahrer		–	○	○	●
Sitzbezüge:	Stoff	Schwarz mit Streifen-Muster	●	–	–
	Stoff	Schwarz mit Hahnentritt-Muster	–	●	●
	Stoff	Schwarz mit Punkt-Muster	–	–	●
	Teilleder-ausstattung	Pure-White	–	–	○

● = Serienausstattung – = nicht verfügbar ○ = im Optionspaket erhältlich

Alle Preise sind unverbindliche Preisempfehlungen der Mazda Motors (Deutschland) GmbH ab Auslieferungslager in Euro. Angaben zum Kraftstoffverbrauch und zu den CO<sub>2</sub>-Emissionen finden Sie auf Seite 8 und 9 dieser Preisliste.

		inkl. 19% MwSt. exkl. 19% MwSt.			
MZD CONNECT - MAZDA KONNEKTIVITÄTSKONZEPT		Prime-Line	Center-Line	Exclusive-Line	Sports-Line
Anzeige, Bedienung:	Lenkradbedientasten für:				
	Audioquelle und Lautstärke	●	●	●	●
	Freisprecheinrichtung <sup>1)</sup> und Geschwindigkeitsregelanlage	–	●	●	●
	17,8 cm (7 Zoll) Farbdisplay, hochauflösend, bei stehendem Fahrzeug als Touchscreen nutzbar	–	–	●	●
Audio-System:	Multi Commander zur komfortablen und sicheren Bedienung	–	–	●	●
	Head-up Display mit hochauflösender Farbdarstellung, zur Anzeige fahrrelevanter Informationen im Sichtfeld des Fahrers	–	–	–	○
	Mazda Audio-System mit Radio und USB-/AUX-Anschluss	●	●	●	●
	Digitalradio-Tuner (DAB), CD-Player (MP3-fähig), zweiter USB-Anschluss	–	–	●	●
Kommunikation:	Internetradio-Anwendung <sup>3)</sup> : mittels der Apps <sup>4)</sup> aha <sup>TM</sup> und Stitcher <sup>TM</sup>	–	–	●	●
	4 Lautsprecher	●	●	–	–
	6 Lautsprecher	–	–	●	●
	Freisprecheinrichtung <sup>1)</sup> mit Sprachsteuerung und Bluetooth <sup>®</sup> mit Audiostreaming	–	●	●	●
	Erweiterte Sprachsteuerung für z. B. Suche nach Musiktiteln	–	–	●	●
	Social-Media-Integration <sup>3)</sup> : Mittels der App <sup>4)</sup> aha <sup>TM</sup> Zugang zu Facebook und Twitter; Anzeige erfolgt über das Farbdisplay; Steuerung erfolgt über den Multi Commander; Vorlesefunktion erfolgt über Text-to-Speech-Sprachausgabe	–	–	●	●
Mazda SD-Navigationssystem <sup>2)</sup> :	3D-Kartendarstellung, hochauflösend				
	Zieleingabe über die Kontaktdaten aus einem Smartphone <sup>1)</sup> möglich	–	–	690,- 579,83	690,- 579,83
	Erweiterbar mit Online-Diensten (kostenpflichtig)				
Pfeilnavigation zusätzlich im Head-up Display (optional bei Sports-Line)					



## ▶ MAZDA GARANTIELEISTUNGEN

### NEUWAGENGARANTIE

3 Jahre Garantie bis 100.000 km (je nachdem, was zuerst eintritt)	12 Jahre Durchrostungsgarantie
3 Jahre Lackgarantie	Mazda Europe Service

### ANSCHLUSSGARANTIE <sup>5)</sup>

#### GARANTIELAUFZEITEN

<b>12 Monate</b> Laufzeit bis 150.000 km Gesamtleistung (je nachdem, was zuerst eintritt)	<b>133,-</b> 111,76	<b>inkl. 19 % MwSt.</b> exkl. 19 % MwSt.
<b>24 Monate</b> Laufzeit bis 150.000 km Gesamtleistung (je nachdem, was zuerst eintritt)	<b>214,-</b> 179,83	<b>inkl. 19 % MwSt.</b> exkl. 19 % MwSt.
<b>60 Monate</b> Laufzeit bis 150.000 km Gesamtleistung (je nachdem, was zuerst eintritt)	<b>569,-</b> 478,15	<b>inkl. 19 % MwSt.</b> exkl. 19 % MwSt.

#### GARANTIEABSCHLUSS

Die Garantie beginnt direkt im Anschluss an die Mazda Neuwagengarantie.


<b>Garantielaufzeit 12 und 24 Monate</b>	Die Mazda Neuwagen-Anschlussgarantie kann während der gesamten Laufzeit der Mazda Neuwagengarantien abgeschlossen werden.
<b>Garantielaufzeit 60 Monate</b>	Die Mazda Neuwagen-Anschlussgarantie kann nur für Privatkundenzulassungen bis zu einem maximalen Alter von 12 Monaten ab Erstzulassung und einer maximalen Gesamtleistung von 10.000 km ab Erstzulassung abgeschlossen werden.

### GARANTIEVERLÄNGERUNG<sup>5)</sup>

Während der Laufzeit der Mazda Neuwagen-Anschlussgarantie lässt sich diese um jeweils ein weiteres Jahr **bis zum vollendeten 10. Jahr** nach Beginn der Mazda Neuwagengarantie oder bis zu einer Gesamtleistung von 200.000 km verlängern.

bis 66 kW (90 PS)	<b>201,-</b> 168,91	<b>inkl. 19 % MwSt.</b> exkl. 19 % MwSt.
67 kW (91 PS) bis 92 kW (125 PS)	<b>227,-</b> 190,76	<b>inkl. 19 % MwSt.</b> exkl. 19 % MwSt.

## ▶ MAZDA ORIGINALZUBEHÖR



### Bitte beachten Sie:

Das umfangreiche Zubehörprogramm für Ihren Mazda2 finden Sie in einer separat erhältlichen Zubehör-Broschüre. Die Preise können Sie der zugehörigen Zubehör-Preisliste entnehmen. Ihr Mazda Vertragspartner berät Sie gerne.



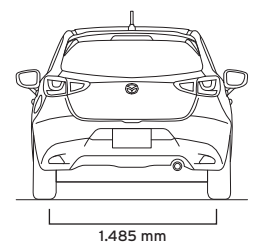
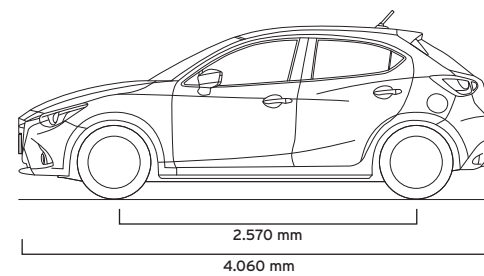
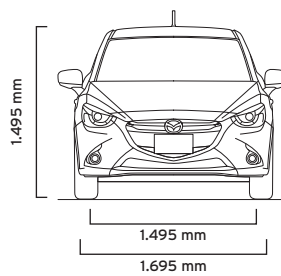
**1)** Information zur Kompatibilität mit Mobiltelefonen finden Sie unter [www.mazda.de/support](http://www.mazda.de/support). Weitere Informationen erhalten Sie auch über Ihren Mazda Vertragshändler. **2)** Weitere Informationen zum MZD Connect System und den Zugang zu den Downloadseiten für Kartenupdates und den weiteren Diensten finden Sie unter [www.mazda.de/support](http://www.mazda.de/support). Weitere Informationen erhalten Sie auch über Ihren Mazda Vertragshändler. **3)** Voraussetzung für die Nutzung von Internetanwendungen über das Audio-System des Mazda 2 ist ein kompatibles Smartphone (nicht Teil der Fahrzeugausstattung) - Android- oder iOS-basiert - und eine Verbindung zum Mobilfunknetz. Hierbei können, abhängig von Ihrem Mobilfunktarif, zusätzliche Kosten entstehen, insbesondere auch durch Roaming-Gebühren bei der Nutzung im Ausland. Daher ist prinzipiell eine Datenflatrate als Bestandteil Ihres Mobilfunkvertrags zur Nutzung der Anwendungen zu empfehlen. **4)** Die aha™ Radio App und Stitcher™ App sind per Download z. B. über „Google Play™“ oder im „Apple Store“ erhältlich. **5)** Die Anschlussgarantie und Garantieverlängerung sind Angebote der CG Car Garantie Versicherung AG, Freiburg, gemäß den gültigen Garantiebedingungen. Keine Mazda Anschlussgarantie kann vergeben werden für Fahrzeuge, die: mindestens zeitweilig als Taxen, Mietwagen, Selbstfahrer-Mietwagen, Fahrschulwagen, für Kurier-, Eil- und Paketdienste, für Krankentransporte sowie zur gewerbsmäßigen Personenbeförderung genutzt werden sollen; an gewerbsmäßige Wiederverkäufer veräußert werden; die auf den Händler zugelassen werden; nicht in der EU, Schweiz, Norwegen, Island oder Liechtenstein zugelassen werden; mit leistungsgesteigerten Aggregaten und für Sonderkraftfahrzeuge; bei denen die von Mazda vorgeschriebenen/empfohlenen Wartungs-, Inspektions- oder Pflegearbeiten nicht ordnungsgemäß durchgeführt worden sind.

	BENZINER				DIESEL
MOTORISIERUNG	SKYACTIV-G 75	SKYACTIV-G 90	SKYACTIV-G 90 SKYACTIV-Drive 66 kW (90 PS)	SKYACTIV-G 115	SKYACTIV-D 105
	55 kW (75 PS)	66 kW (90 PS)	66 kW (90 PS)	85 kW (115 PS)	77 kW (105 PS)
i-ELOOP (System zur Bremsenergieerückgewinnung)	-	-	-	● Sports-Line	-
Hubraum (cm³)	1.496	1.496	1.496	1.496	1.499
Anzahl Zylinder / Ventile	4 / 16	4 / 16	4 / 16	4 / 16	4 / 16
Bohrung x Hub (mm)	74,5 x 85,8	74,5 x 85,8	74,5 x 85,8	74,5 x 85,8	76,0 x 82,6
Nennleistung (kW (PS)/bei min⁻¹)	55 (75) / 6.000	66 (90) / 6.000	66 (90) / 6.000	85 (115) / 6.000	77 (105) / 4.000
Max. Drehmoment (Nm/bei min⁻¹)	135 / 3.800	148 / 4.000	148 / 4.000	148 / 4.000	220 / 1.400 - 3.200
Verdichtungsverhältnis	14:1	14:1	14:1	14:1	14,8:1
KRAFTÜBERTRAGUNG					
Antriebssystem	Vorderradantrieb	Vorderradantrieb	Vorderradantrieb	Vorderradantrieb	Vorderradantrieb
Getriebe	5-Gang-Schaltgetriebe	5-Gang-Schaltgetriebe	6-Stufen-Automatikgetriebe	6-Gang-Schaltgetriebe	6-Gang-Schaltgetriebe
G-Vectoring Control (GVC), Fahrdynamikregelung	●	●	●	●	●
LENKUNG					
Lenkgetriebe	Elektrische Servolenkung				
Wendekreisdurchmesser (m)	9,4 / -¹)	9,4 / 9,8²)	9,4 / 9,8²)	- / 9,8²)	9,4 / 9,8²)
FAHRLEISTUNGEN UND VERBRÄUCHE					
Beschleunigung³) (0-100 km/h in Sek.)	12,1	9,4	12,0	8,7	10,1
Höchstgeschwindigkeit (km/h)	171	183	177	200	178
Kraftstoffverbrauch³) (l/100 km)	innerorts	6,1	5,9	6,1	3,8
	außerorts	3,9	3,7	4,1	4,1
	kombiniert	4,7	4,5	4,8	4,9
CO₂-Emission³) (g/km)	kombiniert	110	105	112	115
Effizienzklasse⁴)	B	B	B	C	A+
Abgasnorm	EURO 6	EURO 6	EURO 6	EURO 6	EURO 6
Kraftstoffart	Super bleifrei nach DIN EN 228 (mind. 95 ROZ) E10-tauglich				Diesel nach DIN EN 590
Tankinhalt (l)	44	44	44	44	44

● = Serienausstattung - = nicht verfügbar Die angegebenen Werte beziehen sich, wenn nicht anders erläutert, auf den serienmäßig ausgestatteten Fahrzeuggrundtyp.

1) Wert für Mazda2 Sports-Line mit 185/60 R16 Bereifung. 2) Unverbindliche Werksangabe. 3) Information über Kraftstoffverbrauch, CO₂-Emission und Stromverbrauch i.S.d. Pkw-EnVKV. Die angegebenen Werte wurden nach dem vorgeschriebenen Messverfahren (§ 2 Nrn. 5, 6, 6a Pkw-EnVKV in der gegenwärtig geltenden Fassung) ermittelt. CO₂-Emissionen, die durch die Produktion und Bereitstellung des Kraftstoffs bzw. anderer Energieträger entstehen, werden bei der Ermittlung der CO₂-Emissionen gemäß der Richtlinie 1999/94/EG nicht berücksichtigt. Die Angaben beziehen sich nicht auf ein einzelnes Fahrzeug und sind nicht Bestandteil des Angebots, sondern dienen allein Vergleichszwecken zwischen den verschiedenen Fahrzeugtypen. Der Kraftstoffverbrauch und die CO₂-Emissionen eines Fahrzeugs hängen nicht nur von der effizienten Ausnutzung des Kraftstoffs durch das Fahrzeug ab, sondern werden auch vom Fahrverhalten und anderen nichttechnischen Faktoren beeinflusst. Abweichende Werte können sich in der Praxis auch durch Umwelteinflüsse, Straßen- und Verkehrsverhältnisse sowie Fahrzeugzustand, zusätzliche Ausstattung und Fahrzeugbelastung ergeben. CO₂ ist das für die Erderwärmung hauptsächlich verantwortliche Treibhausgas.





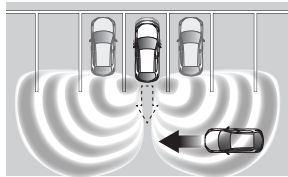
		BENZINER				DIESEL		
MOTORISIERUNG		SKYACTIV-G 75	SKYACTIV-G 90	SKYACTIV-G 90 SKYACTIV-Drive 66 kW (90 PS)	SKYACTIV-G 115	SKYACTIV-D 105		
GEWICHTE		55 kW (75 PS)	66 kW (90 PS)	66 kW (90 PS)	85 kW (115 PS)	77 kW (105 PS)		
Leergewicht <sup>5)</sup> einschl. Fahrer (kg)		1.045 – 1.108	1.050 – 1.114	1.075 – 1.141	1.055 – 1.121	1.115 – 1.185		
Maximale Anhängelast (kg)	ungebremst	515	515	530	515	550		
	gebremst	8 % Steigung	1.100	1.100	1.000	1.100		
		12 % Steigung	900	900	900	900		
Maximale Dach- / Stützlast (kg)		50 / 50	50 / 50	50 / 50	50 / 50	50 / 50		
Zulässige Achslast (kg)		vorne   hinten		795   785	800   785	830   785	810   785	875   780
Zulässiges Gesamtgewicht (kg)		1.500	1.505	1.535	1.510	1.575		
ABMESSUNGEN								
Außen	Fahrzeuglänge /-breite /-höhe <sup>6)</sup> (mm)		4.060 / 1.695 / 1.495	4.060 / 1.695 / 1.495	4.060 / 1.695 / 1.495	4.060 / 1.695 / 1.495	4.060 / 1.695 / 1.495	
	Fahrzeugbreite von Spiegel zu Spiegel (mm)		1.983	1.983	1.983	1.983	1.983	
	Bodenfreiheit <sup>6)</sup> (mm)		143	143	143	143	143	
	Radstand (mm)		2.570	2.570	2.570	2.570	2.570	
Innen	Kopf-/Schulter-/ Beinfreiheit (mm)	vorne	984 / 1.352 / 1.063	984 / 1.352 / 1.063	984 / 1.352 / 1.063	984 / 1.352 / 1.063	984 / 1.352 / 1.063	
		hinten	945 / 1.272 / 881	945 / 1.272 / 881	945 / 1.272 / 881	945 / 1.272 / 881	945 / 1.272 / 881	
	Sitzhöhe vom Boden <sup>7)</sup> (mm)		vorne   hinten	548   562	548   562	548   562	548   562	548   562
Kofferraum	Volumen (l)   Maximalvolumen <sup>8)</sup> (l)		280   950	280   950	280   950	280   950	280   950	
	Kofferraumlänge <sup>2)</sup> (mm)	bis 2.   1. Sitzreihe	713   1.367	713   1.367	713   1.367	713   1.367	713   1.367	

● = Serienausstattung – = nicht verfügbar Die angegebenen Werte beziehen sich, wenn nicht anders erläutert, auf den serienmäßig ausgestatteten Fahrzeuggrundtyp.

**4)** Effizienzklassen bewerten Fahrzeuge anhand der CO<sub>2</sub>-Emission unter Berücksichtigung des Fahrzeuggewichtes. **5)** Leergewicht in fahrbereitem Zustand (Tank und Flüssigkeitsbehälter zu 90 % gefüllt) inkl. 75 kg für den Fahrer. Durch unterschiedliche Ausstattung und Extras kann sich das Leergewicht der Fahrzeuge erhöhen, wodurch die Nutzlast entsprechend verringert wird. **6)** Werte bei Leergewicht inkl. 75 kg für den Fahrer. **7)** Wert in unbeladenem Zustand. **8)** Wert bei umgelegter Rücksitzlehne und dachhoher Beladung.

► **AUSPARKHILFE (RCTA)**

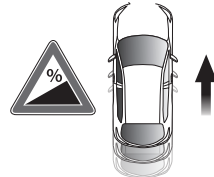
optional ab Center-Line



Wofür steht ...	<b>RCTA = Rear Cross Traffic Alert</b>
Primäre Funktion:	Warnung bei drohender Kollision mit Querverkehr beim rückwärtigen Ausparken
Verwendete Technik:	Radarsensoren (im hinteren Stoßfänger)
Geschwindigkeit:	-
Wie funktioniert das System bzw. was macht es?	Das System nutzt die Radarinfrastruktur des Spurwechslassistent Plus (BSM) und kann vor Kollisionen mit querenden Fahrzeugen beim Ausparken warnen, die oftmals zu schweren Unfällen führen und auch Personenschäden zur Folge haben können. Dabei scannt der Radar den Bereich hinter dem Fahrzeug und warnt den Fahrer bei einem sich nähernden Fahrzeug in den Außenspiegeln und zusätzlich durch einen Warnton.

► **BERGANFAHRASSISTENT (HLA)**

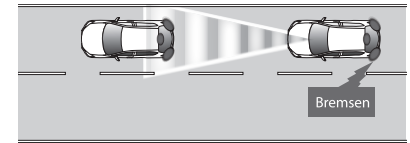
serienmäßig ab Prime-Line



Wofür steht ...	<b>HLA = Hill Launch Assist</b>
Primäre Funktion:	Unterstützung beim Anfahren am Berg
Verwendete Technik:	Bremskontrollfunktion (DSC)
Geschwindigkeit:	-
Wie funktioniert das System bzw. was macht es?	Der Berganfahrassistent nutzt die Bremskontrollfunktion (DSC), um das Wegrollen des Fahrzeugs am Berg zu verhindern. Nach dem Lösen des Bremspedals bei eingelegtem Gang hält die Bremse das Fahrzeug noch ca. 3 Sekunden fest, bevor die Bremse löst. Dadurch können Sie sicher losfahren, ohne die Handbremse verwenden zu müssen.

► **CITY-NOTBREMSASSISTENT (SCBS)**

serienmäßig für Sports-Line



Wofür steht ...	<b>SCBS = Smart City Brake Support</b>
Primäre Funktion:	Warnung vor drohenden Auffahrkollisionen und falls erforderlich autonome Bremsung
Verwendete Technik:	Infrarot-Lasersensor
Geschwindigkeit:	Zwischen 4 und 80 km/h
Wie funktioniert das System bzw. was macht es?	Das System ermittelt aktiv den Abstand und die Differenzgeschwindigkeit zum vorausfahrenden Fahrzeug. Erkennt das SCBS ein Kollisionsrisiko, werden die Bremsen in Bereitschaft versetzt, sodass bei einer Betätigung des Bremspedals sofort der volle Bremsdruck zur Verfügung steht. Erfolgt keine Reaktion des Fahrers, werden die Bremsen automatisch betätigt, um so die Folgen einer Kollision zu mindern oder diese ganz zu vermeiden.

► **CITY-NOTBREMSASSISTENT PLUS (SCBS R)**

optional für Sports-Line

Wofür steht ...	<b>SCBS R = Smart City Brake Support Reverse</b>
Primäre Funktion:	Warnung vor drohenden Kollisionen im rückwärtigen Raum und falls erforderlich autonome Bremsung, insbesondere bei Einparkvorgängen
Verwendete Technik:	Ultraschallsensor
Geschwindigkeit:	Zwischen 2 und 8 km/h
Wie funktioniert das System bzw. was macht es?	Das System ermittelt bei eingelegtem Rückwärtsgang Hindernisse, die sich hinter dem Fahrzeug befinden. Bei drohender Kollision wird der Fahrer optisch und akustisch alarmiert. Erfolgt keine Reaktion des Fahrers, werden die Bremsen automatisch betätigt, um so die Folgen einer Kollision zu mindern oder diese ganz zu vermeiden.

► **MÜDIGKEITSERKENNUNG (DAA)**

optional für Sports-Line

Wofür steht ...	<b>DAA = Driver Attention Alert</b>
Primäre Funktion:	Warnung bei Anzeichen für Müdigkeit oder nachlassender Aufmerksamkeit
Verwendete Technik:	Kamera (in der Windschutzscheibe)
Geschwindigkeit:	Ab 65 km/h bis 140 km/h
Wie funktioniert das System bzw. was macht es?	Das Fahr- und speziell Lenkverhalten des Fahrers wird im Hinblick auf die Position des Fahrzeugs in Relation zu den Fahrbahnmarkierungen über einen definierten Zeitraum überwacht. Wenn die Müdigkeitserkennung (DAA) durch auffällige Abweichungen gegenüber dem Lernwert Anzeichen für nachlassende Aufmerksamkeit oder Müdigkeit feststellt, fordert das System den Fahrer durch ein entsprechendes Symbol im Display auf, eine Pause zu machen.

► **VOLL-LED-SCHEINWERFER**

optional ab Exclusive-Line

Wofür steht ...	<b>LED = Light Emitting Diode</b>
Primäre Funktion:	Optimale Ausleuchtung der Fahrbahn bei gleichzeitig geringer Blendwirkung kombiniert mit niedrigem Stromverbrauch
Verwendete Technik:	LED-Scheinwerfer, Niveausensoren und Steuergerät
Geschwindigkeit:	-
Wie funktioniert das System bzw. was macht es?	Der Vorteil der Voll-LED-Scheinwerfer gegenüber herkömmlichen Scheinwerfern ist die bessere Fahrbahnausleuchtung bei gleichzeitig geringerer Blendwirkung anderer Verkehrsteilnehmer. Die geringere Stromaufnahme reduziert die Belastung von Generator und Batterie, was wiederum die Effizienz steigert und somit Kraftstoff spart. Kombiniert mit der automatischen Leuchtweitenregulierung kann die Neigung der Scheinwerfer mithilfe von Stellmotoren individuell korrigiert werden.



### ► G-VECTORING CONTROL FAHRDYNAMIK-REGELUNG

serienmäßig ab Prime-Line

<b>Wofür steht ...</b>	<b>GVC = G-Vectoring Control</b>
<b>Primäre Funktion:</b>	Optimierte Lenk-Präzision und höhere Fahrdynamik, weniger Lenkaufwand und Ermüdung, natürlicheres und komfortableres Fahrverhalten für alle Passagiere dank reduzierter Fliehkräfte
<b>Verwendete Technik:</b>	Sensoren und Software zur Steuerung des Drehmoments für aktive Radlastverteilung, exklusive Mazda-Technik und nur in Verbindung mit SKYACTIV möglich
<b>Wie funktioniert das System bzw. was macht es?</b>	Dank G-Vectoring Control werden Quer- und Längsbeschleunigung durch subtile Eingriffe in die Motorsteuerung so beeinflusst, dass sich das Kurvenverhalten verbessert und der Fahrkomfort steigt. Beim Einlenken in eine Kurve reduziert die Motorsteuerung für einen Moment die Einspritzmenge und damit das Drehmoment. Das Fahrzeug nickt dadurch nach vorn und verlagert Gewicht auf die Vorderachse. Zudem werden kleinere Lenkkorrekturen überflüssig und die Mitfahrer weniger starken Fliehkräften ausgesetzt.

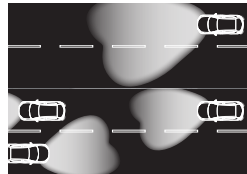
### ► LOGIN

optional für Sports-Line

<b>Wofür steht ...</b>	<b>LogIn</b> = Schlüssellooses Zugangs- und Startsystem
<b>Primäre Funktion:</b>	Ent- und Verriegelung sowie Starten des Fahrzeugs, ohne dabei den Schlüssel in die Hand nehmen zu müssen
<b>Verwendete Technik:</b>	Innen- und Außenantennen, Transponderfernbedienung, Motor Start-/Stopp-Knopf
<b>Geschwindigkeit:</b>	-
<b>Wie funktioniert das System bzw. was macht es?</b>	Durch einfaches Drücken der „Öffnungsknöpfe“ an Fahrer- und Beifahrertür sowie der Heckklappe kann das Fahrzeug entriegelt und durch Drücken des Motor Start-/Stopp-Knopfes gestartet werden. Zur Verriegelung der Türen wird entweder wieder auf die „Öffnungs- bzw. Schließknöpfe“ an der Fahrer- oder Beifahrertür gedrückt oder die vollautomatische Verriegelung bei Entfernung vom Fahrzeug genutzt. Hierbei wird über Innen- und Außenantennen überprüft/abgefragt, ob sich eine Log-In Fernbedienung im Erfassungsbereich der Antennen befindet.

### ► FERNLICHTASSISTENT (HBC)

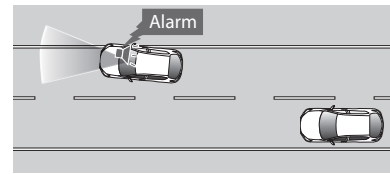
optional für Sports-Line



<b>Wofür steht ...</b>	<b>HBC = High Beam Control</b>
<b>Primäre Funktion:</b>	Optimale Ausleuchtung der Fahrbahn durch automatisches Umschalten zwischen Abblend- und Fernlicht, ohne vorausfahrende oder entgegenkommende Fahrzeuge zu blenden
<b>Verwendete Technik:</b>	Kamera (in der Windschutzscheibe)
<b>Geschwindigkeit:</b>	-
<b>Wie funktioniert das System bzw. was macht es?</b>	Der Fernlichtassistent (HBC) erkennt mithilfe der Frontkamera, ob die Lichtverhältnisse vor dem Fahrzeug das Einschalten vom Fernlicht erlauben. Erkennt die Kamera Scheinwerfer oder Rückleuchten anderer Fahrzeuge, schaltet das System automatisch zwischen Fern- und Abblendlicht um. Somit wird die Fahrbahn immer optimal ausgeleuchtet, ohne andere Verkehrsteilnehmer zu blenden.

### ► SPURHALTEASSISTENT (LDWS)

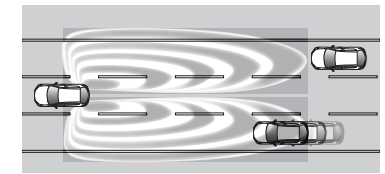
serienmäßig ab Exklusive-Line



<b>Wofür steht ...</b>	<b>LDWS = Lane Departure Warning System</b>
<b>Primäre Funktion:</b>	Warnt den Fahrer vor einem unbeabsichtigten Wechsel der Fahrspur
<b>Verwendete Technik:</b>	Kamera (in der Windschutzscheibe)
<b>Geschwindigkeit:</b>	Ab 65 km/h
<b>Wie funktioniert das System bzw. was macht es?</b>	Der Spurhalteassistent (LDWS) warnt den Fahrer vor einem unbeabsichtigten Spurwechsel. Bei einer Geschwindigkeit oberhalb von 65 km/h scannt eine Kamera den Bereich vor dem Fahrzeug und die Position des Fahrzeugs wird in Relation zu den Fahrbahnmarkierungen berechnet. Droht das Fahrzeug die Spur zu verlassen, erfolgt eine akustische und optische Warnung und der Fahrer kann rechtzeitig reagieren.

### ► SPURWECHSELASSISTENT PLUS (BSM)

optional ab Center-Line



<b>Wofür steht ...</b>	<b>BSM = Blind Spot Monitoring</b>
<b>Primäre Funktion:</b>	Warnung bei Fahrzeugen im „toten Winkel“ oder Kollisionsgefahr beim Spurwechsel
<b>Verwendete Technik:</b>	Radarsensoren (im hinteren Stoßfänger)
<b>Geschwindigkeit:</b>	Ab ca. 30 km/h
<b>Wie funktioniert das System bzw. was macht es?</b>	Das System arbeitet radarbasiert und hilft dem Fahrer bei Spurwechseln die Bereiche links und rechts hinter und neben dem Fahrzeug („toter Winkel“) zu überwachen. Befindet sich ein Fahrzeug im überwachten Bereich, wird der Fahrer optisch durch eine Warnleuchte im Außenspiegel und bei gesetztem Blinker zusätzlich durch einen Warnton auf die Gefahr aufmerksam gemacht.

## ▶ MAZDA FINANCE

Ob Finanzierung, Leasing oder Versicherung: Mazda Finance, ein Service-Center der Santander Consumer Bank<sup>®</sup>, bietet Ihnen individuelle Finanzdienstleistungen, faire Konditionen und vor allem eine schnelle und einfache Abwicklung. Damit Ihre Finanzierung genauso zu Ihnen passt wie Ihr neuer Mazda.

### FINANZIERUNG

#### Mazda VarioOption

- Flexible Laufzeiten von 24 bis 48 Monaten
- Besonders niedrige Monatsraten durch die vertraglich vereinbarte höhere Schlussrate
- Am Ende der Laufzeit können Sie aus drei Optionen auswählen:
  1. Sie geben Ihr Fahrzeug entsprechend der Rückkaufvereinbarung zurück und entscheiden sich für Ihr neues Mazda Wunschmodell.<sup>2)</sup>
  2. Sie finanzieren die Schlussrate zu den günstigen Konditionen der Mazda Finance und fahren Ihr Fahrzeug einfach weiter.<sup>3)</sup>
  3. Sie bezahlen die Schlussrate und das Fahrzeug gehört Ihnen.

#### Budget Finanzierung

- Sie finanzieren Ihr Wunschfahrzeug über 12 - 60 Monate zu attraktiven Monatsraten mit einer fest vereinbarten höheren Schlussrate.
- Am Ende der Laufzeit zahlen Sie die Schlussrate und das Fahrzeug gehört Ihnen.

#### Classic Finanzierung (linear)

- Sie finanzieren den Kaufpreis in gleichbleibenden, individuellen Monatsraten über die Laufzeit von 12 bis 96 Monaten.

### LEASING

Beim Leasing Ihres neuen Mazda zahlen Sie mit geringen Monatsraten lediglich für die Nutzung des Fahrzeuges. Am Ende der Leasing-Zeit geben Sie das Fahrzeug einfach in vertragsgemäßem Zustand zurück.

#### Kilometer-Leasing

- Transparente Berechnung auf Basis Ihrer voraussichtlichen Gesamtfahrleistung
- Bei Vertragsende: Abrechnung von Mehr- oder Minderkilometern zur vereinbarten Kilometerleistung

#### Restwert-Leasing

- Berechnung auf Basis des wahrscheinlichen Restwertes des Fahrzeuges zum Zeitpunkt der Rückgabe
- Bei Vertragsende: Abrechnung des kalkulierten Restwertes gegenüber dem tatsächlichen Restwert des Fahrzeuges

#### Full-Service-Leasing

- Gewerbliches Full-Service-Leasing bereits ab dem ersten Fahrzeug
- Maßgeschneidertes Leasing-Komplettpaket für Planungssicherheit und Effizienz
- Flexible Laufzeit zwischen 12 und 60 Monaten
- Variable jährliche Laufleistung zwischen 5.000 und 90.000 Kilometern.
- Gesamtfahrleistung 180.000 Kilometer.
- Umfassende Bandbreite variabler Servicemodule<sup>4)</sup>, wie z. B. Wartung und Verschleiß, GAP-Versicherung, Reifenservice oder Schadensmanagement
- Einfache und unbürokratische Abwicklung

## ▶ RECHTLICHER HINWEIS

Die Angaben in dieser Preisliste sind unverbindlich. Mazda behält sich Änderungen gegenüber den Angaben in dieser Preisliste, z. B. im Hinblick auf technische Daten, Konstruktion, Ausstattung und Material, vor, sofern die Änderungen für den Kunden zumutbar sind und eine damit verbundene Minderung des Wertes oder der Gebrauchstauglichkeit des Liefergegenstandes nicht erheblich ist.

BOSE<sup>®</sup>, das BOSE Logo, AudioPilot<sup>®</sup>, ND<sup>®</sup>, Richbass<sup>®</sup> und Centerpoint<sup>®</sup> sind eingetragene Markennamen der BOSE Corporation in den USA und in anderen Ländern. Verwendung mit freundlicher Genehmigung. Die Bluetooth<sup>®</sup> Wortmarke und Logos sind eingetragene Marken der Bluetooth SIG, Inc. Die Verwendung dieser Marken durch Mazda Motors (Deutschland) GmbH erfolgt unter Lizenz. Andere Markennamen und Warenzeichen gehören den jeweiligen Eigentümern.

#### Copyright Mazda Motors (Deutschland) GmbH

Alle Rechte vorbehalten. Alle Texte, Bilder, Grafiken sowie ihre Arrangements unterliegen dem Urheberrecht und anderen Gesetzen zum Schutz geistigen Eigentums. Sie dürfen weder für Handelszwecke oder zur Weitergabe - ganz oder teilweise - kopiert noch verändert werden.

## ▶ VERSICHERUNG

### Die Kfz-Versicherung für Mazda Fahrer<sup>5)</sup>

Wählen Sie für Ihren Mazda jetzt ein besonderes Extra. Denn mit der neuen Versicherung für Mazda Fahrer powered by Alte Leipziger sind Sie immer sicher unterwegs:

#### Die Versicherung auf einen Blick:

- Erhältlich für finanzierte, geleaste und bar bezahlte Fahrzeuge sowie Neu- und Gebrauchtwagen<sup>6)</sup>
- 2 Tarifmodelle plus Sondertarif für junge Fahrer unter 23 Jahren
- Berechnung alternativ nach Ihrem vorhandenen Schadensfreiheitsrabatt oder kW-Klasse Ihres Mazda
- Versicherungsschutz: Kfz-Haftpflicht und Vollkasko (€ 500 SB) / Teilkasko (€ 150 SB)
- Bis zu € 100 Mio. pauschal bei Sach- und Vermögensschäden, bis zu € 15 Mio. für Personenschäden pro geschädigte Person

#### Tarif nach vorhandenem Schadensfreiheitsrabatt

Schadenfreie Jahre	Beitrag im Jahr (inkl. 19% Versicherungssteuer)
Ab SF 25	<b>418,-</b>
SF 16 - SF 24	<b>462,-</b>
SF 9 - SF 15	<b>550,-</b>
SF 3 - SF 8	<b>650,-</b>
Bis SF 2	<b>925,-</b>
<b>Tarif nach kW-Klasse Ihres Mazda 2</b>	
bis 88 kW (120 PS)	<b>694,-</b>

#### Weitere Informationen finden Sie unter:

[www.mazda.de/angebote/mazda-finance/versicherung](http://www.mazda.de/angebote/mazda-finance/versicherung)

Ihr Mazda Vertragshändler berät Sie gerne zu den Produkten und Services der Mazda Finance.

**Hinweis:** Ein bereits vorhandener Schadensfreiheitsrabatt muss durch den Vorversicherungsvertrag nachgewiesen werden.

1) Mazda Finance, ein Service-Center der Santander Consumer Bank AG, Santander-Platz 1, 41061 Mönchengladbach. 2) Die Rückkaufvereinbarung wird zwischen dem Mazda Vertragshändler und dem Kunden getroffen und ist kein Angebot der Mazda Finance. Nur bei teilnehmenden Mazda Vertragshändlern. 3) Bonität vorausgesetzt. 4) Umfang aller angebotenen Service-Bestandteile gemäß den Regelungen zu Leistungen im Rahmen des Full-Service-Leasing. 5) Die Versicherung für Mazda Fahrer ist ein Produkt der ALTE LEIPZIGER Versicherung AG, Alte Leipziger-Platz 1, 61440 Oberursel. Die Versicherungsdetails entnehmen Sie bitte den aktuellen Versicherungsbedingungen. 6) Fahrzeugalter bis maximal 24 Monate nach Erstzulassung.

#### [www.mazda.de](http://www.mazda.de)

Es erwarten Sie ausführliche Informationen zum Mazda Modellprogramm, unsere attraktiven Sondermodelle und -aktionen sowie alle Neuigkeiten rund um Mazda.

#### [www.mazda.de/FindMyMazda](http://www.mazda.de/FindMyMazda)



Finden Sie Ihren neuen Mazda und profitieren Sie von den Vorteilen unseres Mazda Vertriebsnetzes.

#### [www.mazda-firmenkunden.de](http://www.mazda-firmenkunden.de)

Der Link für Firmenkunden und Flotteneinkäufer.

#### [www.mazdagebrauchtwagen.de](http://www.mazdagebrauchtwagen.de)



Einen umfassenden Überblick über den Gebrauchtwagenbestand finden Sie unter: